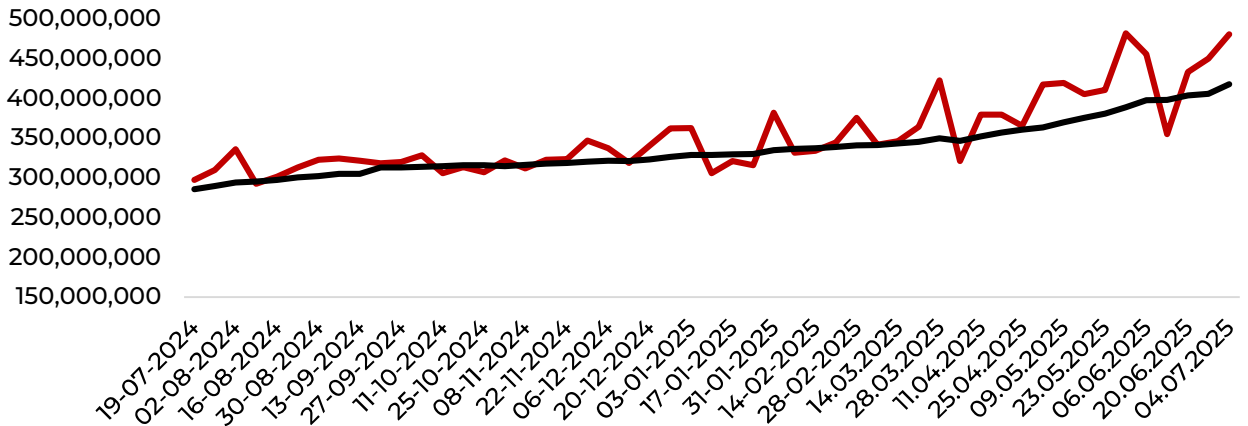




4 Temmuz haftasında:

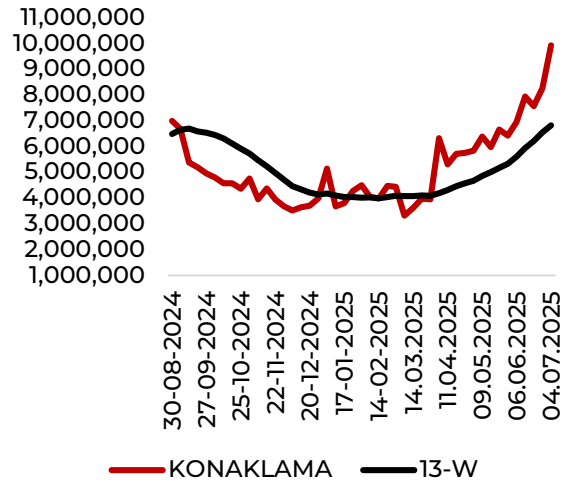
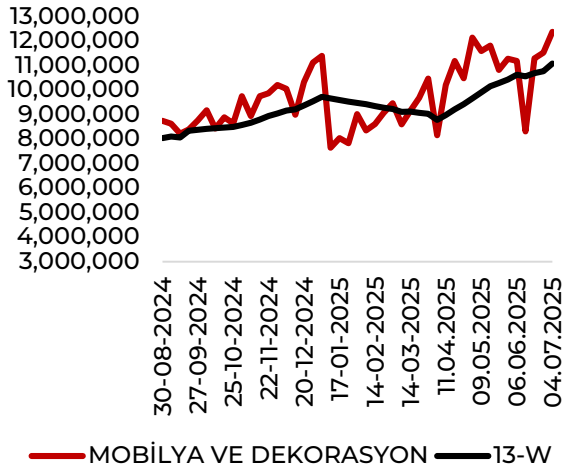
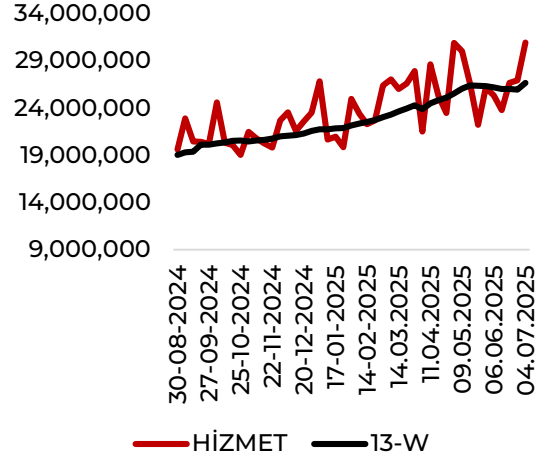
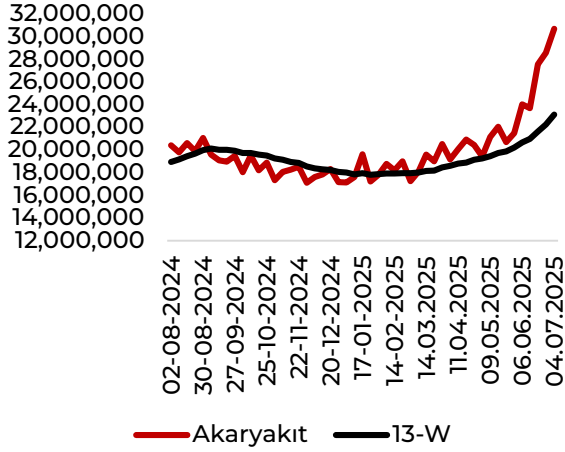
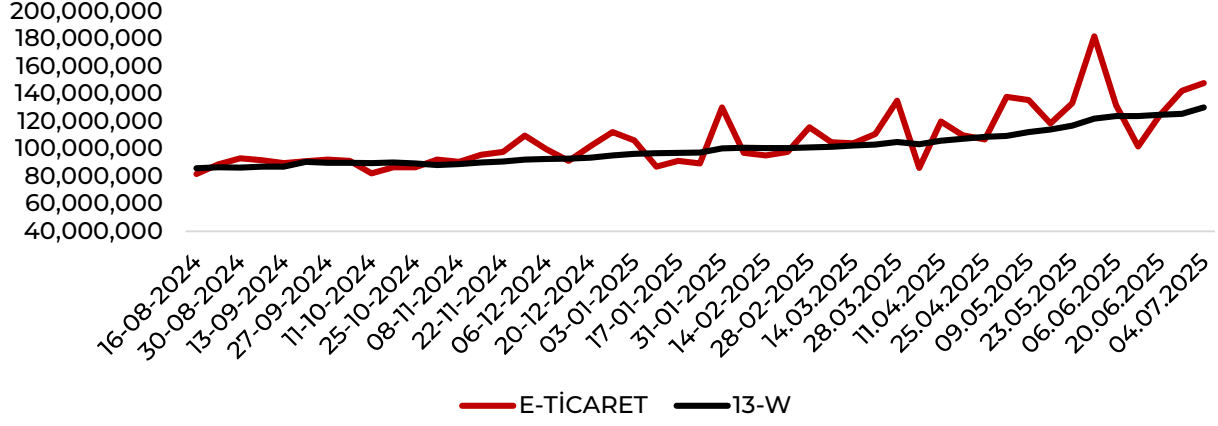
- Kart harcamalarında geleneksel tüketim talebi alışkanlıklarından dolayı yaz etkisinin yansımalarını yeniden görmekteyiz. Geçtiğimiz haftaya kıyasla %7.1'lik artış meydana gelmiştir.
- Akaryakıt** harcamalarında yakıt zamlarının etkilerinin sürdüğünü izlemekteyiz.
- Gıda** tarafında sezonsal etkileşimlerin doğrultusunda talebin güçlü arttığını gözlemlemekteyiz.
- Eğitim** grubunda dönemsellik etkisiyle 13 haftalık ortalamanın üzerinde seyir sürüyor.
- Elektrik ve elektronik** tarafında zayıf talebin devam ettiğini görsek de tekrardan genel harcamalara paralel toparlanma izleniyor.
- Giyim ve aksesuar** hem kart harcamaları hem de pmı verilerinde zayıf seyrini sürdüren grupta yaz etkisinin zayıf geçtiğini izlemekteyiz.
- Havayolları** jeopolitik risklerin azalmasıyla ve güçlü yaz sezonun da etkisiyle yeniden güçlü seyir ortamına girdiğini
- Konaklama ve oteller** yaz etkisiyle güçlü seyrini sürdürmektedir.
- Market ve AVM** tarafında güçlü seyrin sürdüğünü takip ediyoruz.
- Mobilya ve dekorasyon** tekrardan güçlü eğilime yönelim gözlemlemekteyiz
- Sağlık** dalgalı seyir sürse de görece güçlü kaldığını söyleyebiliriz.
- Seyahat ve taşımacılık**; havayollarına paralel güçlü seyir devam etmektedir.
- Sigorta** nezdinde faiz indirim ortamı oluşmasıyla birlikte birikmiş talep etkileşimi gözlemlenmektedir.
- Telekomünikasyon** ay sonu-ay başı hareketliliği ile dalgalanma sürmektedir.
- Yapı** mobilya ve dekorasyon ile korelasyonunu tekrardan link ederek güçlü kalmaya devam etmektedir.
- Yemek** tarafında tüketim talebi alışkanlıklarıyla güçlü seyrin devamı takip edilmektedir.
- BES** sigortaya göre yavaş seyir süregelse de 13 haftalık ortalamanın üzerinde seyrin devamlılığını gözlemlemekteyiz.
- E-ticaret** son sert çekilmelerin ardından yeniden toparlanma içerisinde olduğunu görmekteyiz.

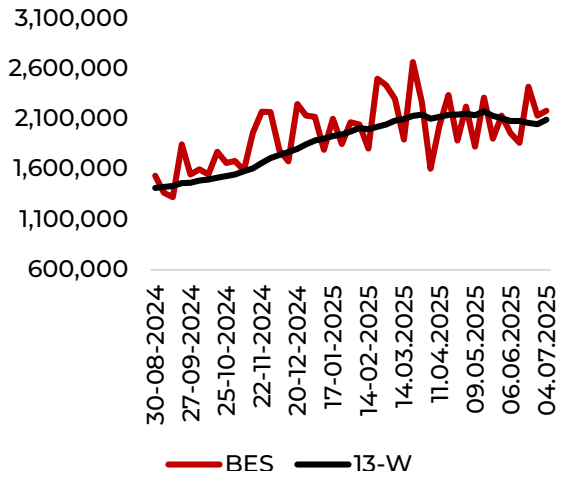
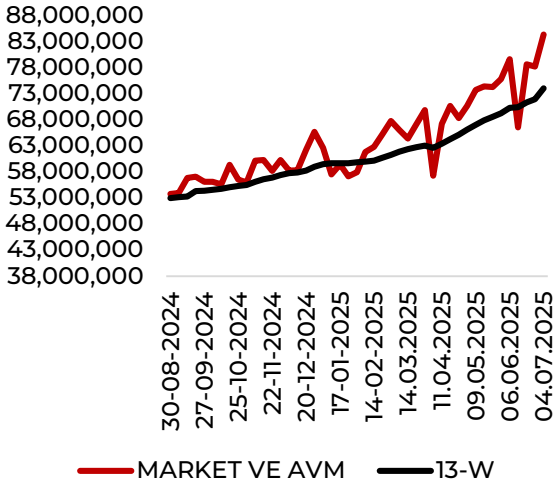
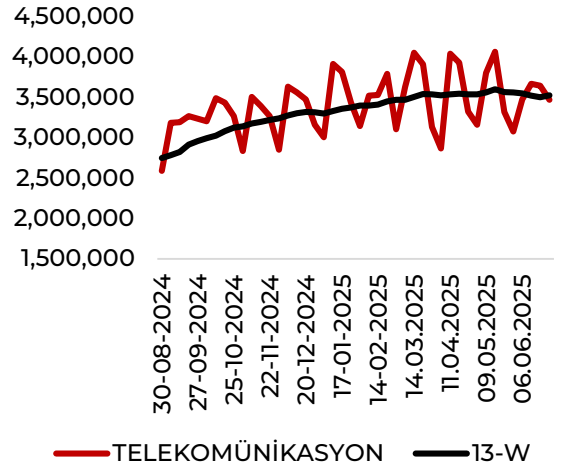
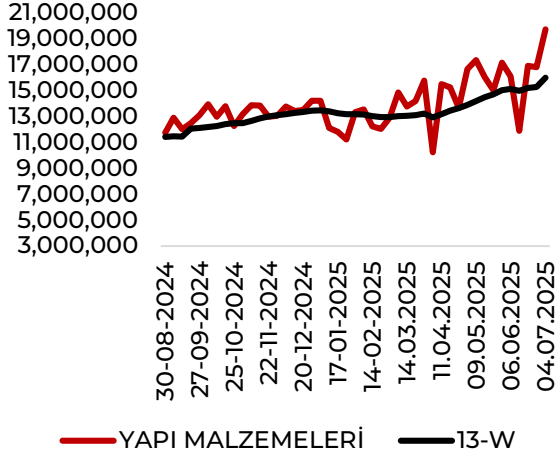
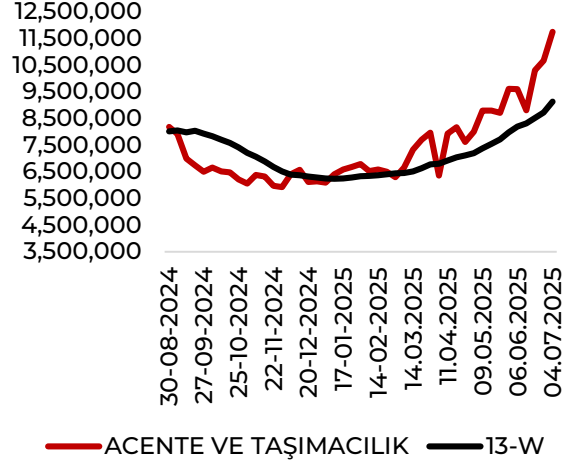
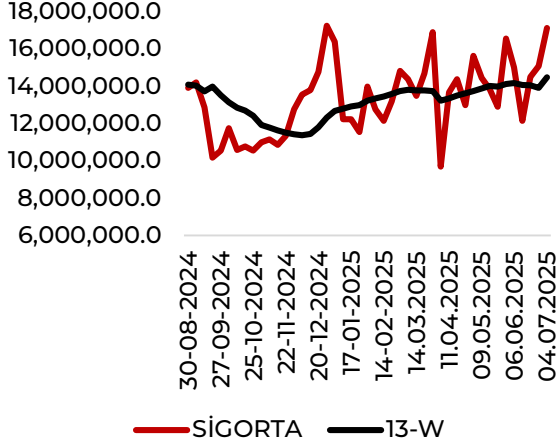
Grafik-1: Kart Harcamaları (bin TL, seviye, toplam)





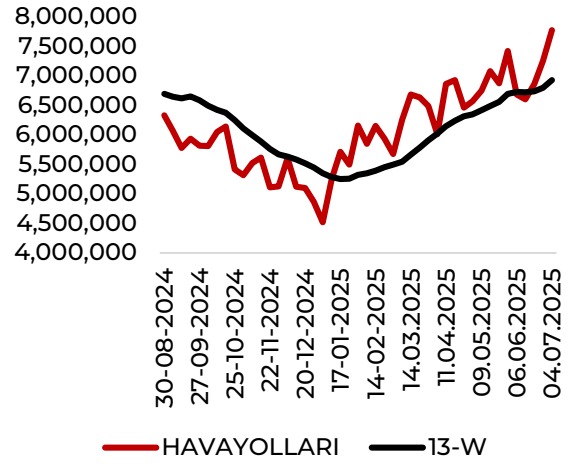
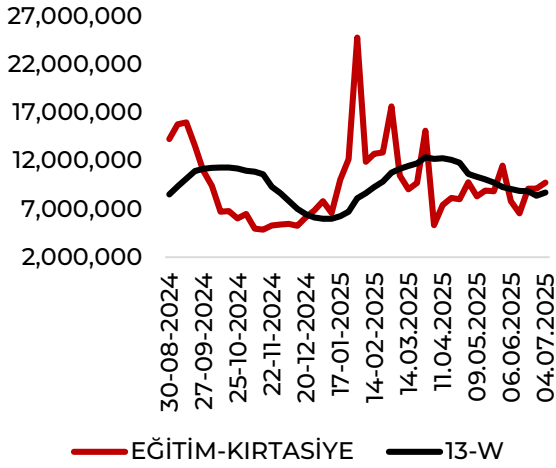
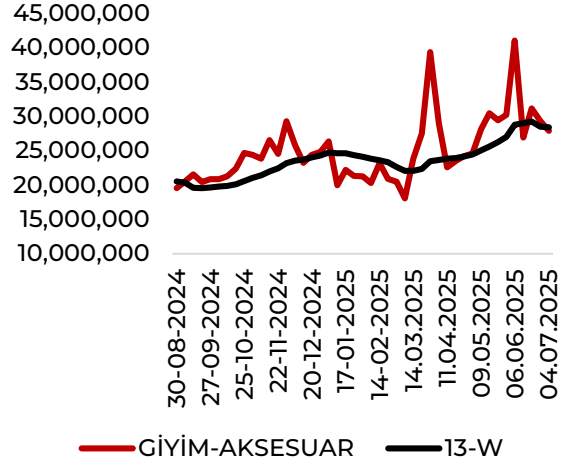
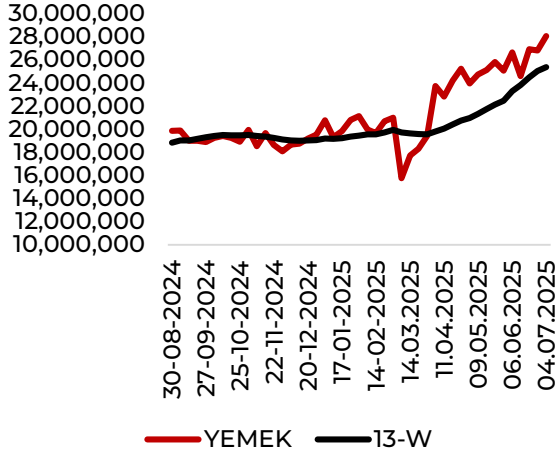
Grafik-2-19: Kart Harcamaları (bin TL, seviye, gruplar bazında)

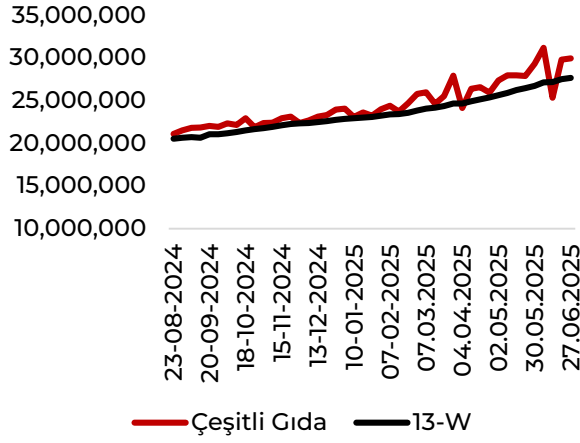
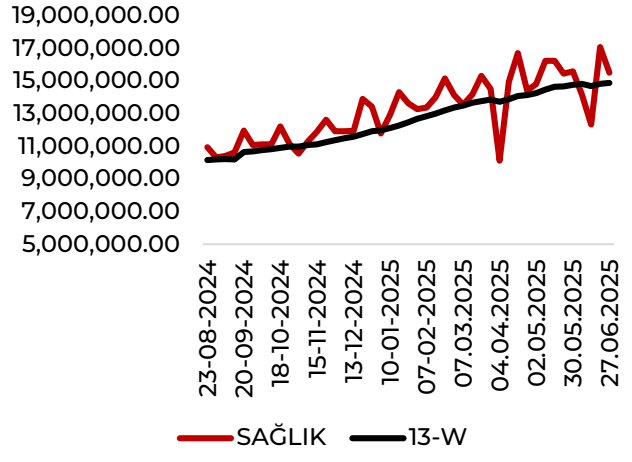
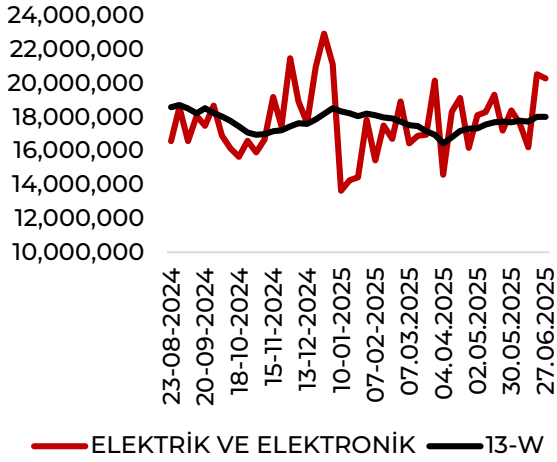






KART HARCAMALARI







YASAL UYARI

Burada yer alan bilgiler Marbaş Menkul Değerler tarafından bilgilendirme amacıyla hazırlanmıştır. Yatırım sinyal, bilgi, yorum ve tavsiyeleri yatırım danışmanlığı kapsamında değildir. Yatırım danışmanlığı hizmeti; aracı kurumlar, portföy yönetim şirketleri, mevduat kabul etmeyen bankalar ile müşteri arasında imzalanacak yatırım danışmanlığı sözleşmesi çerçevesinde sunulmaktadır. Burada yer alan sinyal, yorum ve tavsiyeler, herhangi bir yatırım aracının alım satım önerisi ya da getiri vaadi olarak yorumlanmamalıdır. Bu görüşler mali durumunuz ile risk ve getiri tercihlerinize uygun olmayabilir ve sadece burada yer alan bilgilere ve sinyallere dayanarak yatırım kararı verilmesi beklentilerinize uygun sonuçlar doğurmayabilir. Burada yer alan sinyaller, fiyatlar, veriler ve bilgilerin tam ve doğru olduğu garanti edilemez; içerik, haber verilmeksizin değiştirilebilir. Tüm sinyal ve veriler, Marbaş Menkul Değerler tarafından güvenilir olduğuna inanılan kaynaklardan alınmıştır. Bu sinyal ve kaynakların kullanılması nedeni ile ortaya çıkabilecek hatalardan ve zararlardan Marbaş Menkul Değerler sorumlu değildir.

ARAŞTIRMA BİRİMİ

İletişim Bilgileri:

✉ iletisim@marbasmenkul.com.tr

☎ +90 (212) 286 30 00 / 331

☎ +90 (212) 286 30 50

📍 Esentepe Mah. Ecza Sk. Safter İş Hanı

📍 No:6, İç Kapı:7, Şişli/İstanbul