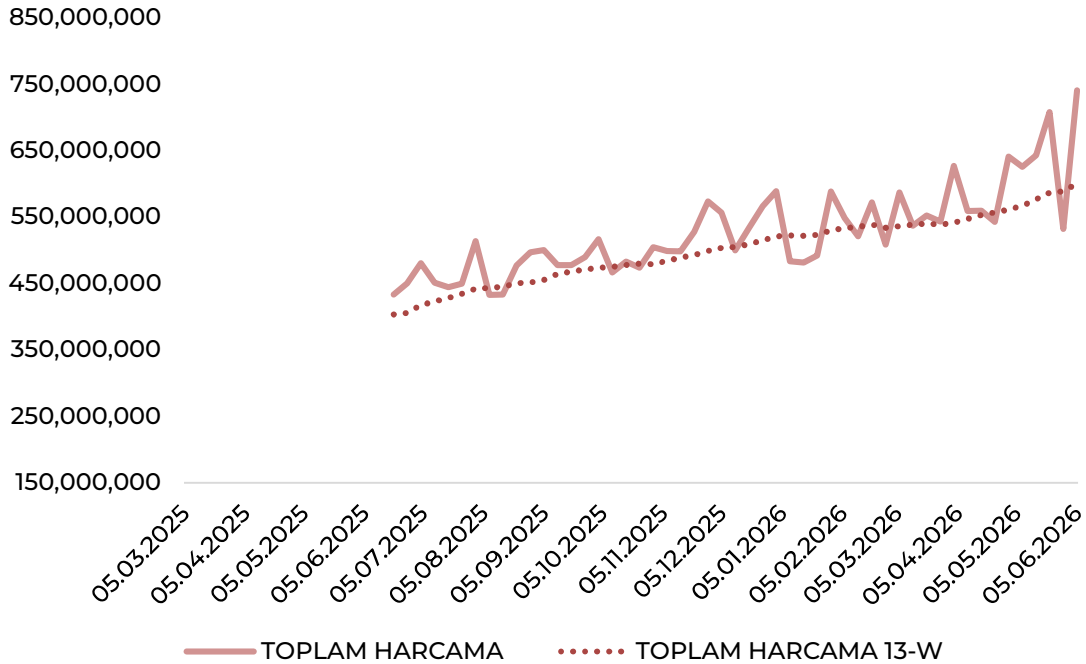


KART HARCAMALARI

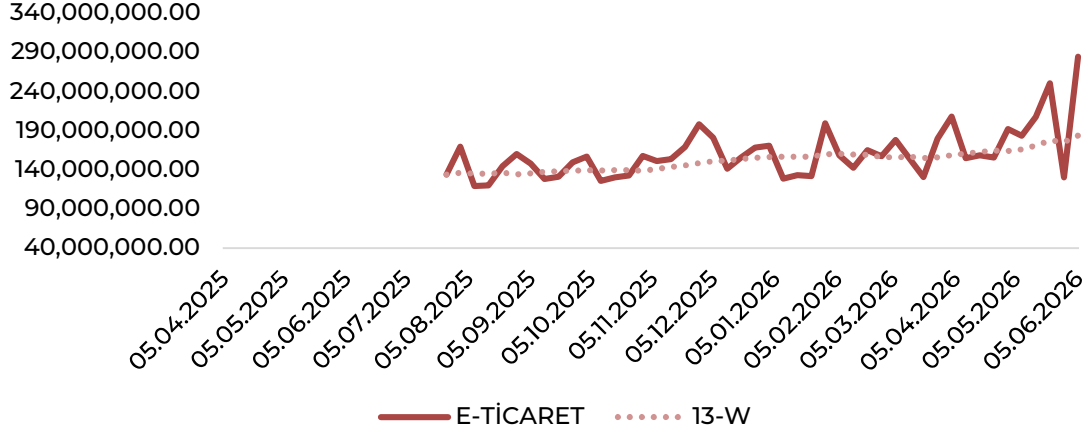
5 Haziran haftasında:

Toplam kart harcamalarının 13-W üzerindeki seyrinin sürdüğünü izlerken bayram etkisinin geçmesiyle beraber yeniden yukarı yönlü hareketlerin devamını görmekteyiz. Geçtiğimiz haftaya kıyasla toplam harcamalar %39,2 artış göstererek tarihi yüksek seviyesini test ettiğini söylerken özellikle gıda , hizmet ve turizm sektörlerinin katkısının yaz ayıyla beraber yüksek seyrettiğini görmekteyiz. Sektör bazlı detaylarda ise ;

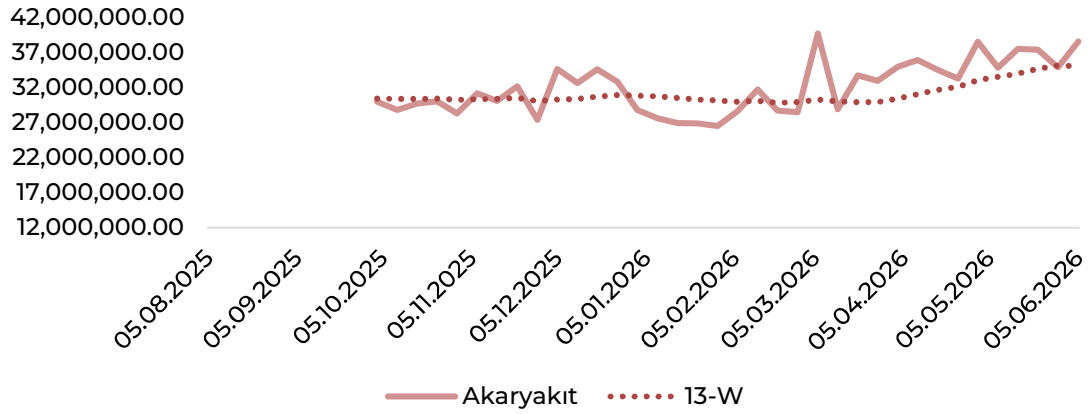
- **Akaryakıt** tarafında yükseliş eğiliminin sürdüğünü izlerken enerji fiyatlarındaki kısmi geri çekilmeye kıyasla güçlü seyrin devam ettiğini görmekteyiz.
- **Gıda** grubunda bayram sonrası normal akışında ortalamalarının üzerinde seyrin devamını izlemekteyiz.
- **Eğitim** tarafında eğitim dönemi sonunun da etkisiyle zayıf seyrin devamını görmekteyiz.
- **Elektrik ve elektronik** tarafında ilk çeyreğin ardından talebin zayıf seyrettiğini izlerken bayram sonrası sınırlı da olsa ortalamaların üzerinde seyrin hakim olduğunu görmekteyiz.
- **Giyim ve aksesuar** tarafında mevsim etkisiyle ortalamaların üzerinde hareket izlerken bayram etkisinin ardından ortalamalarının altına gerilediğini görmekteyiz.
- **Havayolları mevsimsellik etkisiyle ortalamalarının üzerinde seyrin devam ettiğini görmekteyiz.**
- **Hizmet** grubunda bayram tatilinin ardından yeniden ortalamalarının üzerinde normalleşme görmekteyiz.
- **Konaklama ve oteller mevsimsellik etkisiyle ortalamalarının üzerinde seyrin devam ettiğini görmekteyiz.**
- **Market ve AVM** grubunda bayram sonrası normal akışında ortalamalarının üzerinde seyrin devamını izlemekteyiz.
- **Mobilya ve dekorasyon** bayram etkisiyle ortalamalarının altına sert geri çekilen sektörde sektörün diri kalmasıyla beraber toparlanma görsek de ortalamalarının altındaki seyrin devamını görmekteyiz.
- **Sağlık** grubunda ortalamaların altında hareketin sürdüğünü görmekteyiz.
- **Telekomünikasyon** grubunda sektöre özel dalgalı seyrin devam ettiğini söyleyebiliriz.
- **Yapı Malzemeleri** bayram etkisiyle ortalamalarının altına sert geri çekilen sektörde sektörün diri kalmasıyla beraber toparlanma ve ortalamalarının üzerinde seyir görmekteyiz.
- **Yemek** grubunda son dönemdeki en çarpıcı sektör olarak ön plana çıkartırken normalleşmenin devamını izlemekteyiz.
- **BES** tarafında harcamaların 13-W ortalamasının hafif üzerinde hareketler görmekteyiz.



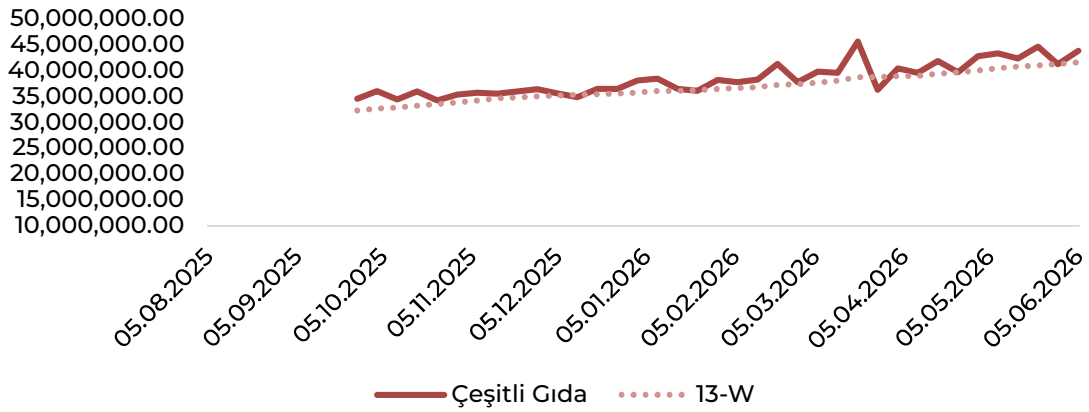
Grafik 1: Kart Harcamaları ('000 TL)



Grafik 2: E-Ticaret Harcamaları ('000 TL)

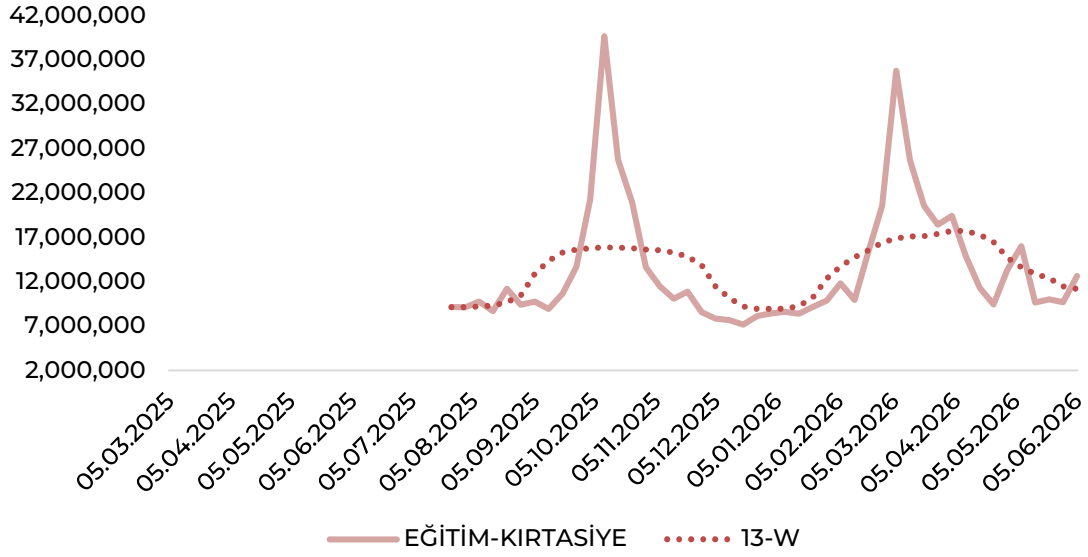


Grafik 3: Akaryakıt Harcamaları ('000 TL)

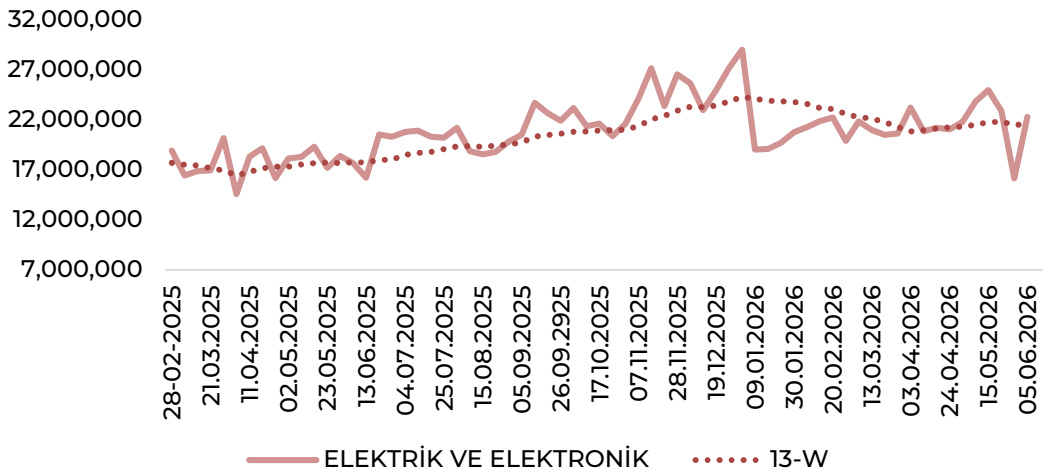


Grafik 4: Gıda Harcamaları ('000 TL)

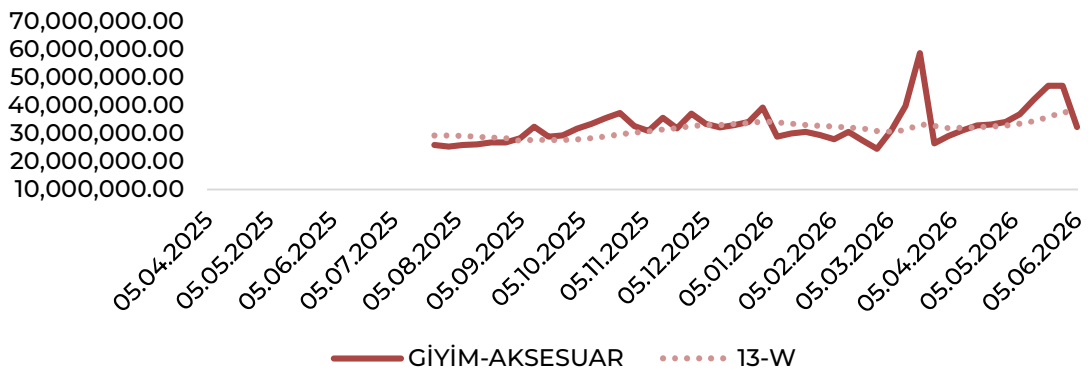




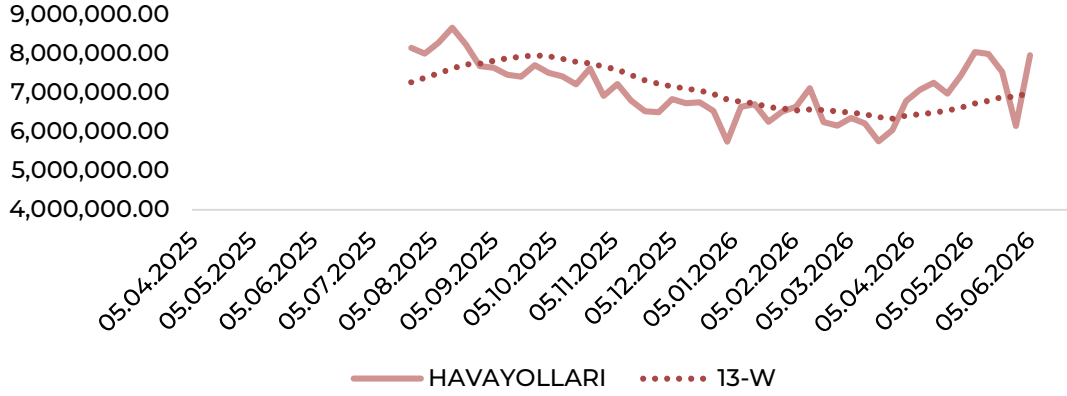
Grafik 5: Eğitim ve Kırtasiye Harcamaları ('000 TL)



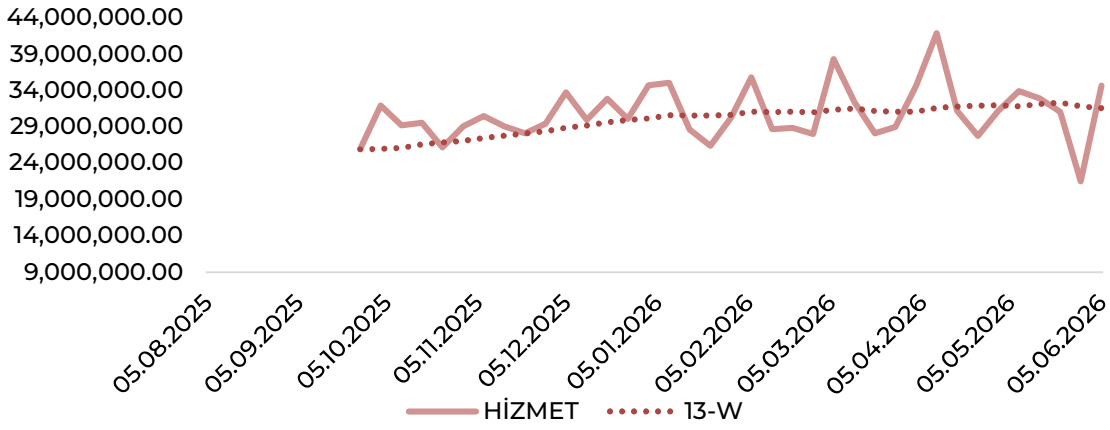
Grafik 6: Elektrik ve Elektronik Harcamaları ('000 TL)



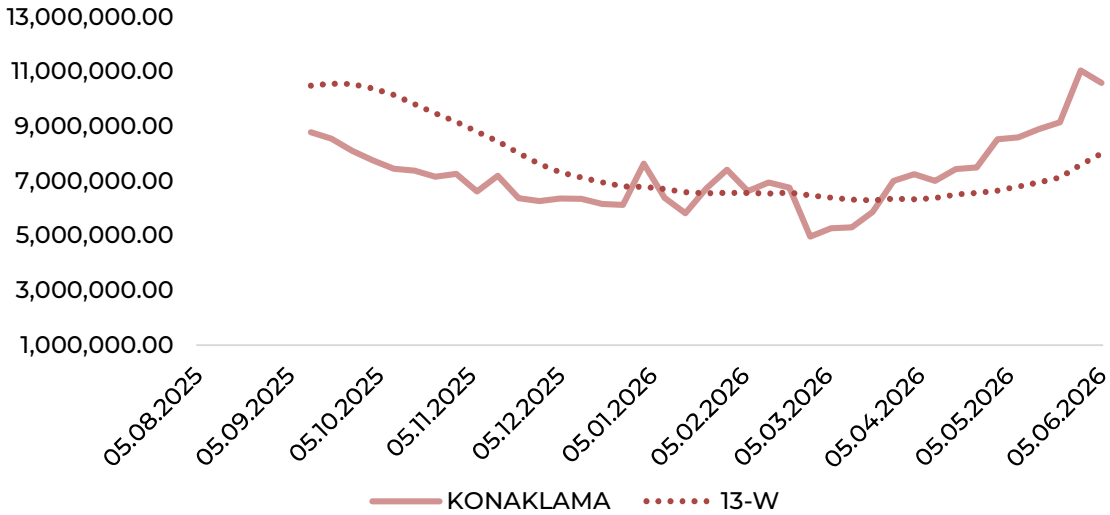
Grafik 7: Giyim ve Aksesuar Harcamaları ('000 TL)



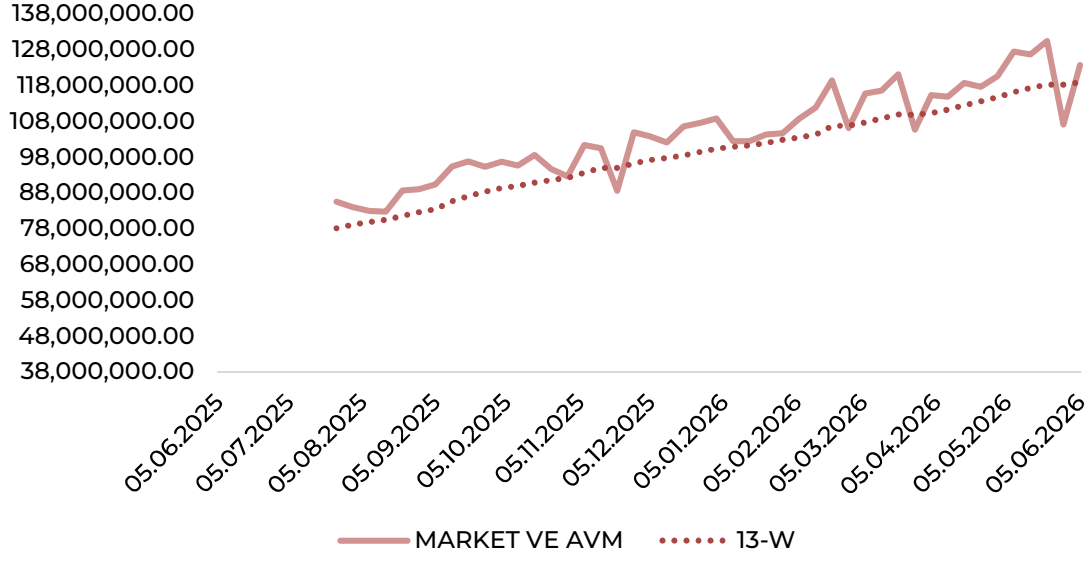
Grafik 8: Havayolları Harcamaları ('000 TL)



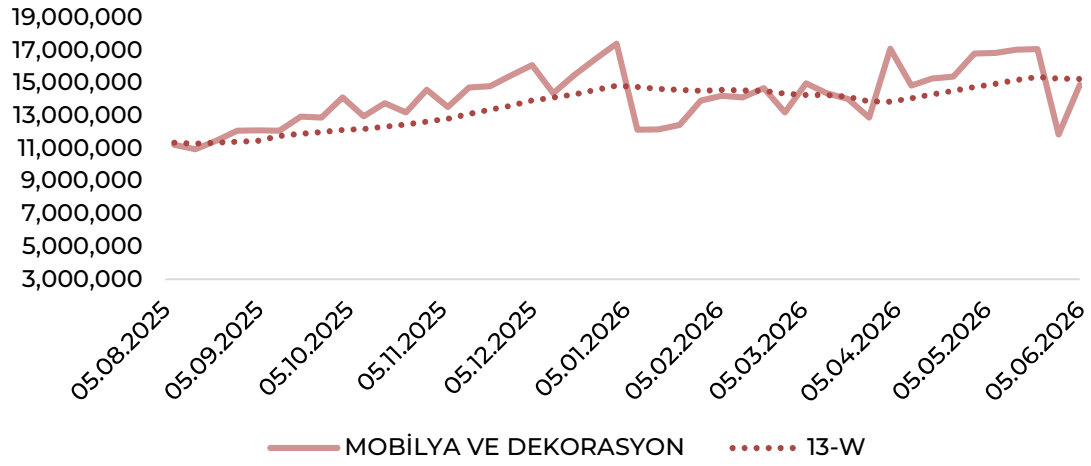
Grafik 9: Hizmet Sektörü Harcamaları ('000 TL)



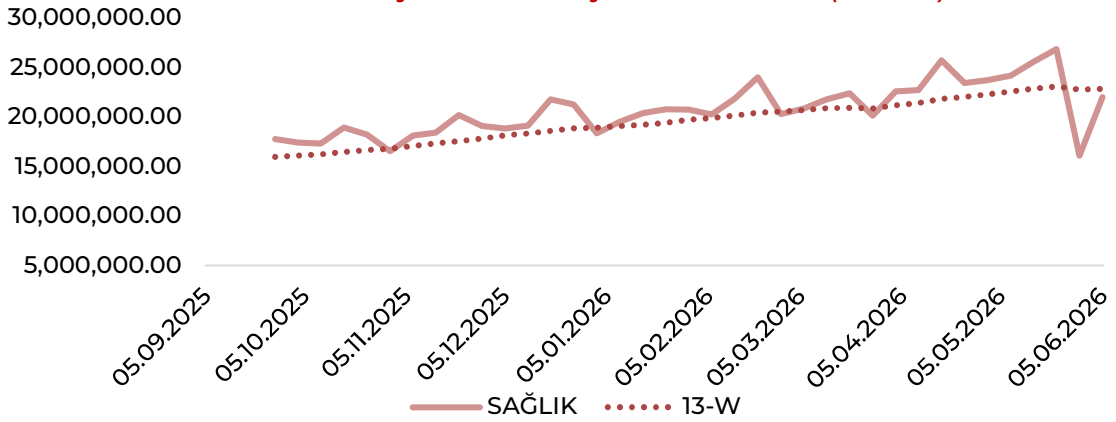
Grafik 10: Konaklama Harcamaları ('000 TL)



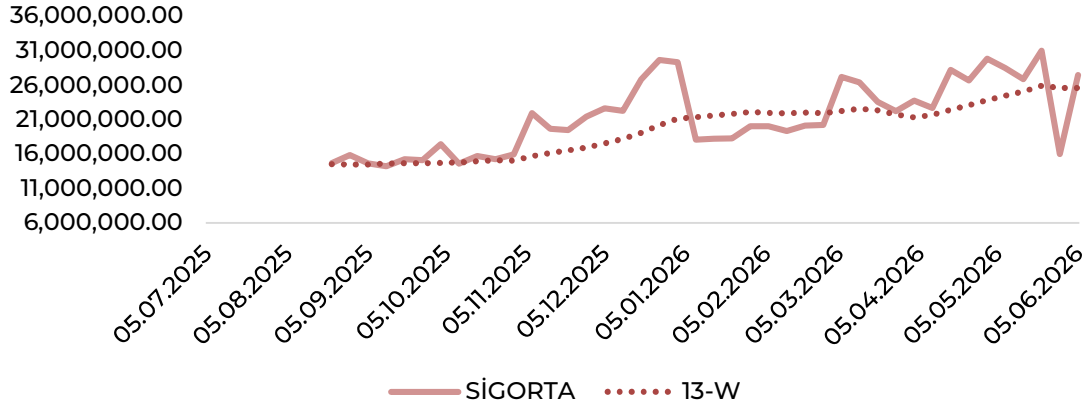
Grafik 11: Market ve AVM Harcamaları ('000 TL)



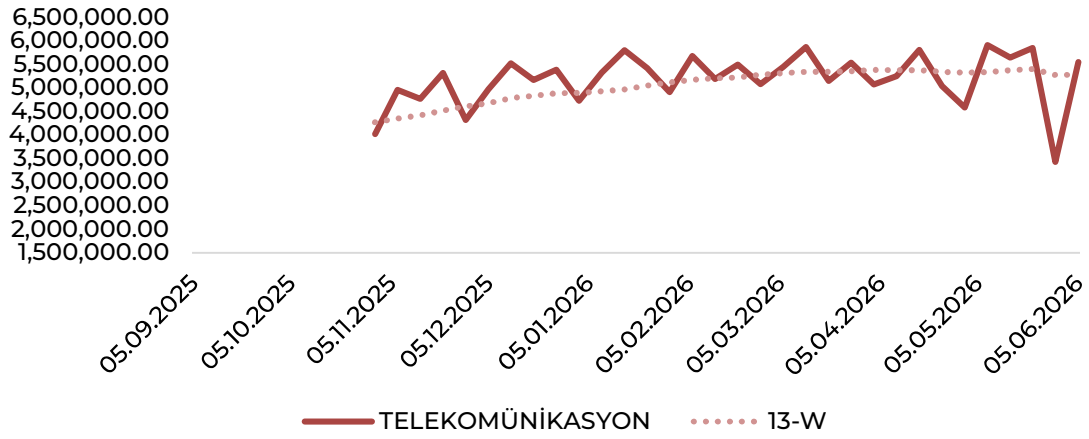
Grafik 12: Mobilya ve Dekorasyon Harcamaları ('000 TL)



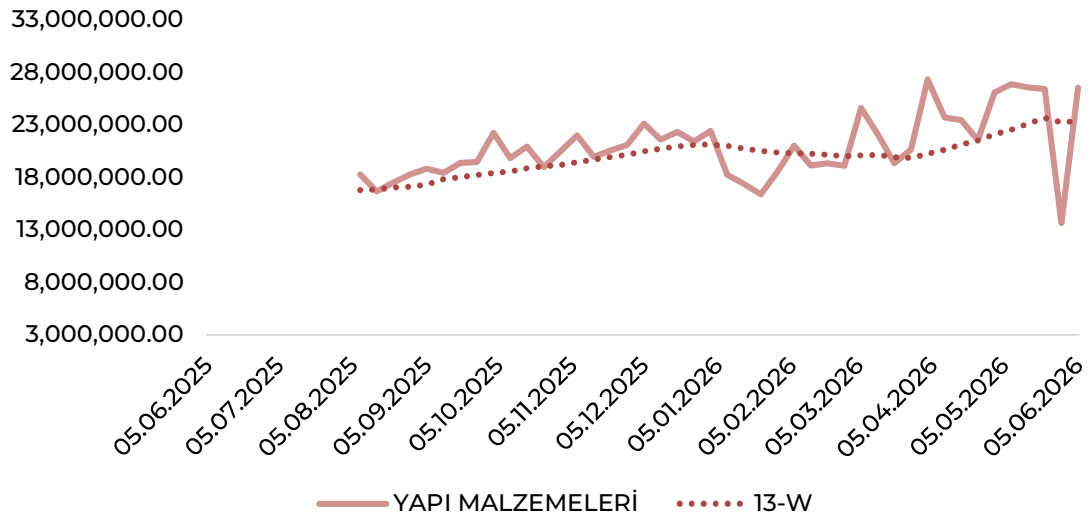
Grafik 13: Sağlık Harcamaları ('000 TL)



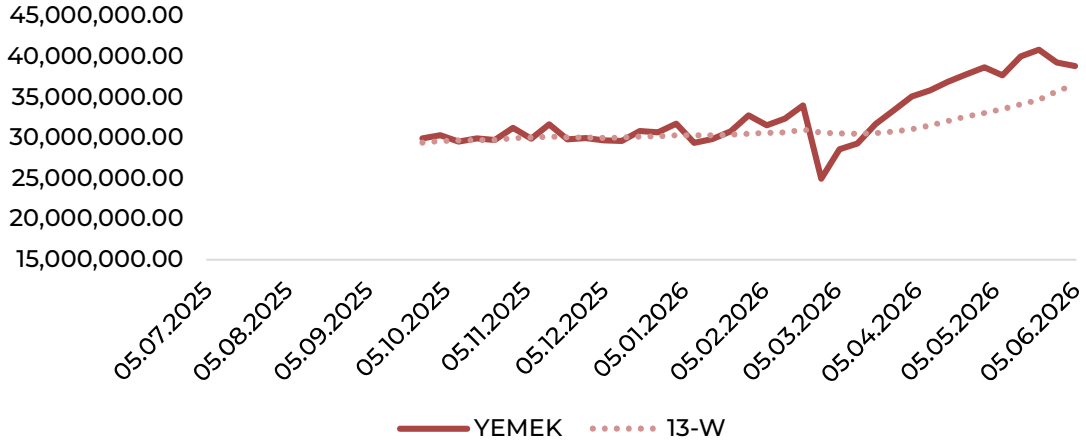
Grafik 15: Sigorta Harcamaları ('000 TL)



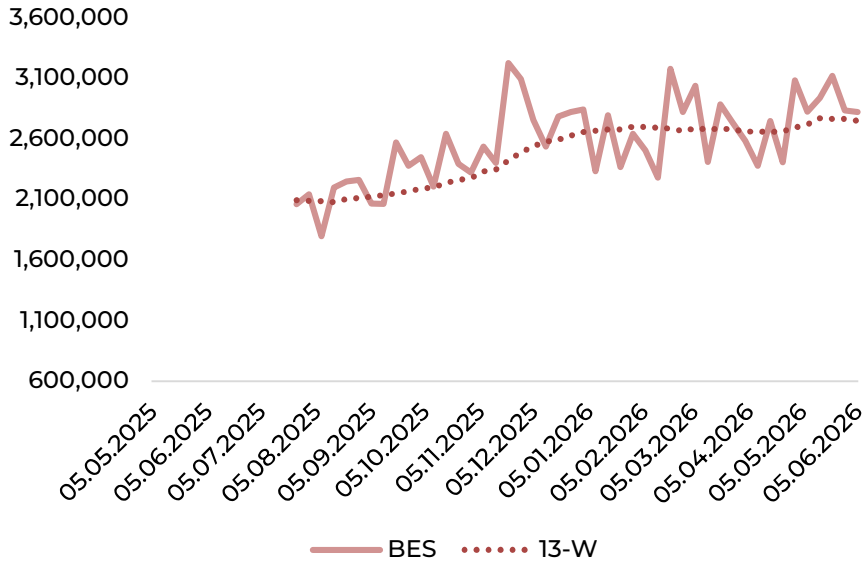
Grafik 16: Telekomünikasyon Harcamaları ('000 TL)



Grafik 17: Yapı Malzemeleri Harcamaları ('000 TL)



Grafik 18: Yemek Harcamaları ('000 TL)



Grafik 19: BES Harcamaları ('000 TL)



YASAL UYARI

Burada yer alan bilgiler Marbaş Menkul Değerler tarafından bilgilendirme amacıyla hazırlanmıştır. Yatırım sinyal, bilgi, yorum ve tavsiyeleri yatırım danışmanlığı kapsamında değildir. Yatırım danışmanlığı hizmeti; aracı kurumlar, portföy yönetim şirketleri, mevduat kabul etmeyen bankalar ile müşteri arasında imzalanacak yatırım danışmanlığı sözleşmesi çerçevesinde sunulmaktadır. Burada yer alan sinyal, yorum ve tavsiyeler, herhangi bir yatırım aracının alım satım önerisi ya da getiri vaadi olarak yorumlanmamalıdır. Bu görüşler mali durumunuz ile risk ve getiri tercihlerinize uygun olmayabilir ve sadece burada yer alan bilgilere ve sinyallere dayanarak yatırım kararı verilmesi beklentilerinize uygun sonuçlar doğurmayabilir. Burada yer alan sinyaller, fiyatlar, veriler ve bilgilerin tam ve doğru olduğu garanti edilemez; içerik, haber verilmeksizin değiştirilebilir. Tüm sinyal ve veriler, Marbaş Menkul Değerler tarafından güvenilir olduğuna inanılan kaynaklardan alınmıştır. Bu sinyal ve kaynakların kullanılması nedeni ile ortaya çıkabilecek hatalardan ve zararlardan Marbaş Menkul Değerler sorumlu değildir.

ARAŞTIRMA BİRİMİ

İletişim Bilgileri:

✉ iletisim@marbasmenkul.com.tr

☎ +90 (212) 286 30 00 / 331

☎ +90 (212) 286 30 50

📍 Esentepe Mah. Ecza Sk. Safter İş Hanı

No:6, İç Kapı:7, Şişli/İstanbul

