

**AYLIK STRATEJİ RAPORU****Başlarken**

Jeopolitik gerilimin ön planda olduğu hafta risk iştahı baskı altında kalırken, hafta boyunca haber akışlarına bağlı olarak volatilité oldukça yüksekti. Bölgede tansiyondaki yükseliş ile birlikte güvenli liman olarak görülen varlıklara talebin artış kaydettiği takip edildi. Ekim ayında açıklanan güçlü veriler Fed'in faiz oranlarında değişikliğe gitmeyeceği yönünde beklentilerin şekillenmesinde etkili olurken, Fed Başkanı J. Powell New York Ekonomi Kulübü'nde ekonomik görünüme ilişkin yaptığı açıklamada güçlü ekonomiye ilişkin ek kanıtların faiz artışını gerektirebileceğini belirtti. Fed'in faiz politikasında temkinli biçimde ilerlediği politika yapıcıların ekonomik büyümenin dirençli olduğuna dair daha fazla işaret görmesi durumunda, gelecekte bir faiz artışının da daha mümkün olduğu sinyali verildi.


**Piyasalarda Son Durum**

BIST-100 Endeksi, aybaşında zirve test etse de jeopolitik gelişmeler sonrası Ekim ayında %9,85 düşüşle 7.514,10 seviyesinden kapanış gerçekleştirdi. TCMB Ekim toplantısında politika faizi beklentilere paralel 500 baz puanlık artışla %35 seviyesine çıkarıldı. Dolar/ TL kurunda ise ay genelinde yatay bir seyir izlendi. Kur ekim ayında %3,28 yükselişle 28,3077 'den kapanış gerçekleştirdi. Dolar bazlı BIST-100 Endeksi, endeksteeki geri çekilme ve kurdaki yükselişle Ekim ayını % 12,74 düşüşle 265,35 seviyesinden kapattı.

**Yeni Ayda Piyasaları Bekleyenler**

Kasım ayı içinde Orta Doğu'da yaşanan gelişmelerin gündemde kalmasını bekliyoruz. Oradaki haber akışları yine fiyatlamaların seyrini etkileyebilir. Tansiyon artarsa bu durumda iç ve dış piyasada risk iştahının zayıf kalmasına neden olacaktır. Ancak tansiyon dağılır ve olumlu açıklamalar gelmeye başlar, ateşkes sağlanırsa bu durumda piyasaların genelinin nefes almasını kolaylaştırması beklenebilir. Veri takvimini incelediğimizde; kasım ayının ilk gününde Fed'in faiz kararı bulunuyor. Fed için bu ay toplantıda bir sürpriz beklenmiyor. Kararın detayları ve Fed Başkanı Powell'in konuşması yakından izlenecektir. Kasım ayı içerisinde ABD'de istihdam ve enflasyon verileri de ön planda olacaktır. Powell her seferinde verilere bağlı olarak hareket ettiklerini belirttiği için açıklanacak veriler hem aralık Fed toplantısına dair beklentiyi etkileyebilir hem de piyasalarda hareketliliğe neden olabilir. Bu ay Avrupa Merkez Bankasının faiz kararı bulunmuyor. Ancak ay içerisinde Banka yetkililerinden ve Başkan C. Lagarde tarafından gelecek konuşmalar önemli olabilir. İngiltere Merkez Bankasının da faiz kararı 02 Kasım tarihinde bulunuyor. Asya piyasalarında da, Çin ile ilgili haberler izlenecektir. Çin kanadından gelecek ekonomik verilerinde, fiyatlamaların seyrinde belirleyici olması beklenebilir. Yurt içinde TCMB bu yılın dördüncü enflasyon raporunu 02 Kasım Perşembe günü yayınlayacak. TCMB'nin faiz kararını 23 Kasım tarihinde açıklayacak.

**Bültenin Son Bölümünde Aylık Ekonomik Takvimi ile Piyasalara Dair Tablo & Grafikler de yer almaktadır.**



**Marbaş Menkul Değerler A.Ş.**  
Genel Müdürlük

Esentepe Mh. Ecza Sk.Safter Han İş Merkezi  
No:6 Şişli/İstanbul

(212) 286 30 00  
iletisim@marbasmenkul.com.tr

**Başlarken...****Jeopolitik Gerilim Risk İştahı Üzerinde Baskı Yaratırken, Fed'in Kararı Bekleniyor...**

Jeopolitik gerilimin ön planda olduğu hafta risk iştahı baskı altında kalırken, hafta boyunca haber akışlarına bağlı olarak volatilité oldukça yüksekti. Bölgede tansiyondaki yükseliş ile birlikte güvenli liman olarak görülen varlıklara talebin artış kaydettiği takip edildi. Orta Doğu gerilimi izlenen ana temayı oluşturuyor. İsrail Gazze'ye hava saldırılarını sürdürürken, gelen açıklamalarda Gazze Şeridi'nin kuzeyindeki kara operasyonları devam ediyor. Piyasalarda kara operasyonunun genişlemesine ilişkin endişeler gündemdeki yerini korurken, endişelerin devam etmesinde etkisini sürdürüyor. Ekim ayında açıklanan güçlü veriler Fed'in faiz oranlarında değişikliğe gitmeyeceği yönünde beklentilerin şekillenmesinde etkili olurken, Fed Başkanı J. Powell New York Ekonomi Kulübü'nde ekonomik görünümüne ilişkin yaptığı açıklamada güçlü ekonomiye ilişkin ek kanıtların faiz artışını gerektirebileceğini belirtti. Fed'in faiz politikasında temkinli biçimde ilerlediği politika yapıcıların ekonomik büyümenin dirençli olduğuna dair daha fazla işaret görmesi durumunda, gelecekte bir faiz artışının da daha mümkün olduğu sinyali verildi. Küresel piyasalarda büyüme açısından gösterge niteliğinde olan öncü imalat hizmet PMI rakamları takip edildi. Euro Bölgesi'nde imalat PMI ekim ayında beklentilerin altında 43,0 seviyesinde açıklanırken, hizmet sektörü PMI endeksi 47,8 açıklandı. Açıklanan veriler ekonomik aktivitede zayıflamanın devam ettiğini gösterirken, ABD'de ise imalat endeksi 50 seviyesine yükselirken, hizmet sektörü PMI endeksi beklentilerin üzerinde 50,9 seviyesine çıktı. Makroekonomik veri tarafında, ABD ekonomisi, bu yılın üçüncü çeyreğinde yüzde 4,9 ile beklentilerin üzerinde büyüdü ve 2021'in son çeyreğinden bu yana en hızlı büyümesini kaydetti. Ekonominin gücünü koruduğuna işaret eden veriler Fed'in daha uzun süre faiz oranlarını yüksek tutacağına ilişkin beklentileri kuvvetlendirdi.

**Avrupa Merkez Bankası Sıkılaştırmaya Ara Verdi...**

Avrupa cephesinde faiz artış döngüsünün sonuna gelindiği düşünülürken, temmuza kadar indirim beklentisi söz konusu değildi. Avrupa Merkez Bankası, beklentilere paralel olarak faizleri sabit tutma kararı aldı ve mevduat faizini %4'de seviyesinde korudu. Avrupa Merkez Bankası Başkanı C. Lagarde faizlerin uzun bir süre bu seviyede yüksek kalacağını ve enflasyonun kısa vadede gerilemeye devam edeceğini belirtti. Ayrıca ekonominin yılın geri kalanında zayıf kalmaya devam edeceğini faiz indirimi konusunda tartışmak için erken olduğunu vurguladı.

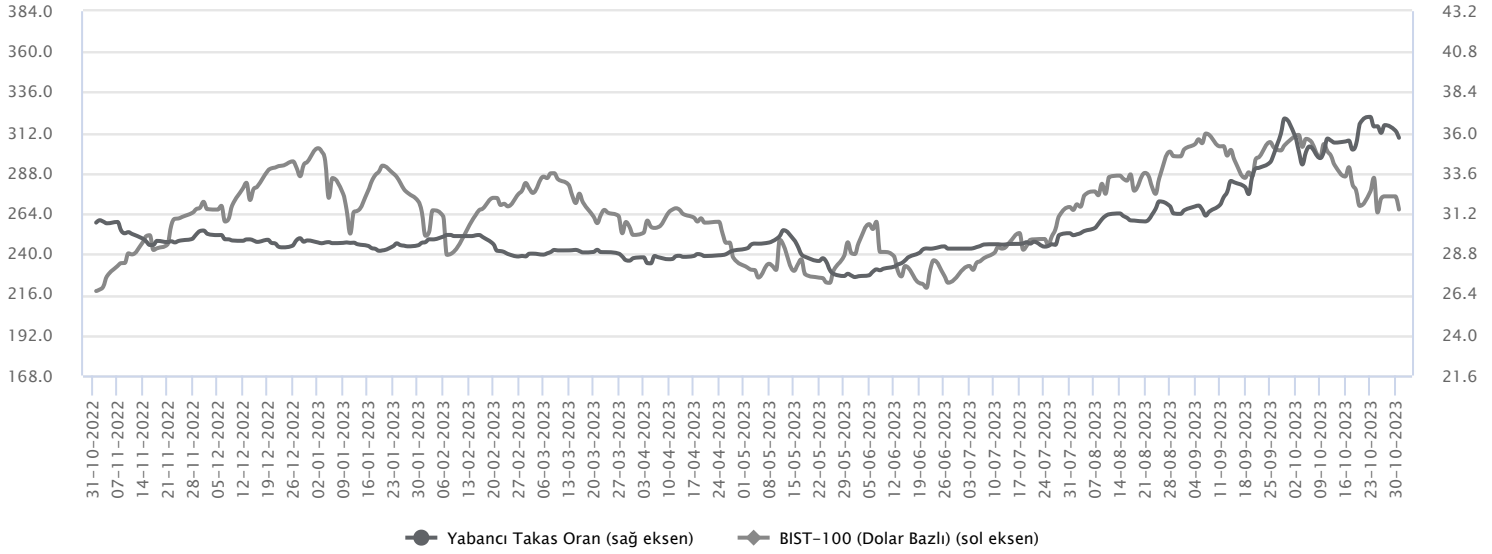
**Yeni Ekonomi Yönetiminin Görüşmeleri Süreken, TCMB'nin Kararı Takip Edildi...**

Hazine ve Maliye Bakanı Mehmet Şimşek, yabancı yatırımcılara Türkiye'nin ekonomi politikalarını anlattığı yatırım turlarına Ekim ayı boyunca devam etti. Türkiye Cumhuriyet Merkez Bankası faiz oranını beklentilere paralel artırdı. 500 baz puanlık artışla %30'dan %35'e yükseltti. Son artışla TCMB, yeni yönetiminde 5. faiz artışına imza attı. Karar metninde, enflasyon görünümünde belirgin iyileşme sağlanana kadar parasal sıkılaştırmanın gerektiği zamanda ve gerektiği ölçüde kademeli olarak güçlendirileceği belirtildi. Türk lirası mevduat payının artırılmasına yönelik ilave adımlarla parasal aktarım mekanizmasının güçlendirilmeye devam edileceğini vurgulayan Kurul, faiz artırımının yanı sıra, parasal sıkılaştırma sürecini destekleyecek seçici kredi ve miktarsal sıkılaştırma kararları almayı sürdüreceğini açıkladı. Kur korumalı mevduat hesaplarının toplamı 20 Ekim haftasında 85 milyar 512 milyon liralık düşüşle 3 trilyon 70 milyar 175 milyon liraya geriledi. Böylece KKM'de bugüne kadarki en yüksek haftalık düşüş yaşanırken, son 9 haftadaki toplam gerileme 337 milyar 774 milyon lirayı buldu. Ekonomi Koordinasyon Kurulu Cumhurbaşkanlığı Yardımcısı Cevdet Yılmaz başkanlığında toplandı. Toplantı sonrası yapılan açıklamada önümüzdeki dönemde para ve maliye politikalarını etkin kullanarak enflasyonla mücadelenin kararlılıkla sürdürüleceği belirtildi. Uluslararası kuruluşlardan sağlanan kredi niteliğindeki dış finansman kaynakları hakkında değerlendirmeler yapıldığı vurgulandı. Cuma günü açıklanması beklenen aylık TÜFE enflasyonu tahminimiz %4,35 seviyesinde bulunurken, bu sonuçla yıllık TÜFE enflasyonunun da %61,5'ten %62,8'e yükselmesini bekliyoruz. Çekirdek enflasyonu ise aylık %4,9 seviyesinde tahmin ederken, yıllık bazda %68,9'dan %71,6'ya yükselmesini bekliyoruz. Fiyatlama davranışlarındaki bozulmanın bir yansıması olarak son 3 ayda %9,8, %9,2 ve %7,9 seviyelerinde gerçekleşen hizmet enflasyonu da manşet enflasyonu dışında yakından takip edilmeli. Yılın son enflasyon raporu ve açıklanacak ekim ayı enflasyon rakamları yurt içinde takip edilen majör başlık konumunda bulunuyor.

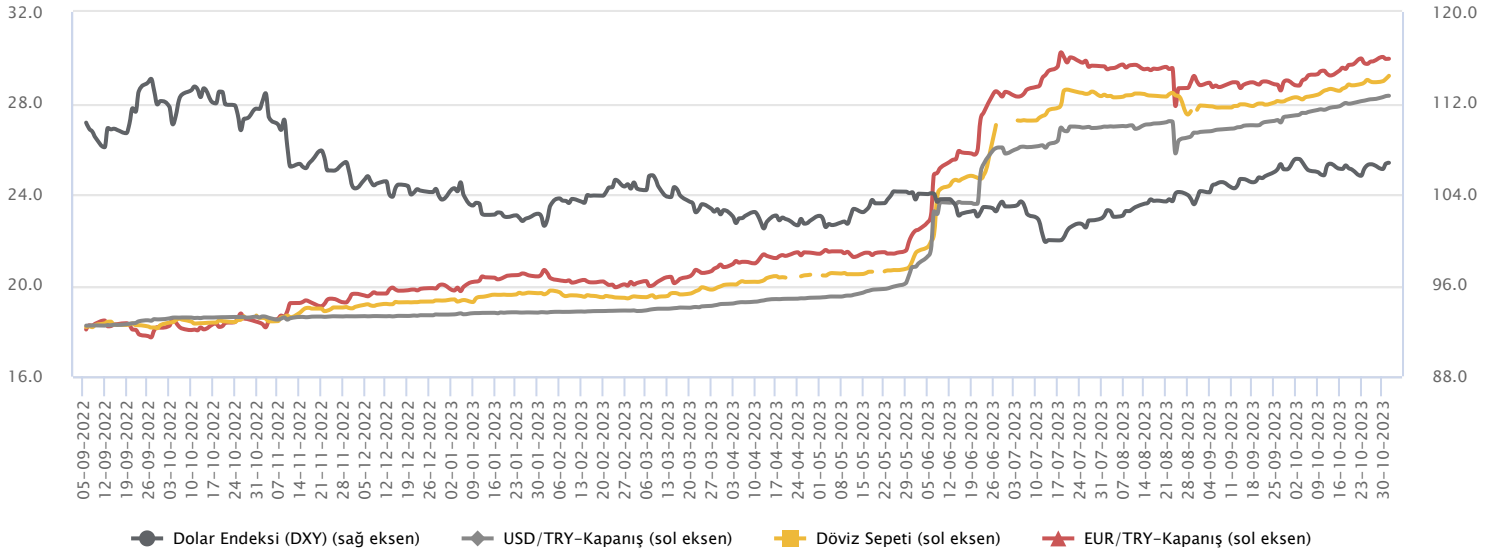
**Jeopolitik Gelişmeler Sonrası Risk İştahı Zayıf Seyrediyor**

Ekim ayının ilk günlerinde tarihi zirve test eden BIST100 Endeksi, jeopolitik gelişmeler sonrası risk iştahının zayıflamasıyla sert değer kaybederek ayı %9,85 düşüşle 7.514,10 seviyesinden kapattı. Ağustos ayında güçlü destek çalışan 7.400 bölgesine kadar geri çekilen endekste tepkiler görülse de satış baskısının ağırlıkta olduğu izlendi. Kasım ayında da jeopolitik gelişmeler ve haber akışlarının piyasalar üstünde etkisini göstermesini beklemekle birlikte 3.çeyrek finansallarının açıklanması ile şirket bazlı ayrışmalar görülebilir. Kısa vadeli teknik göstergelerin satım bölgelerinde olduğu endekste, 7.365-7.420 bandını önemli destek olarak takip ediyoruz. Bölge üstünde tepki alımlarında 7.800 ve 8.100 seviyelerini dirençler olarak takip ediyoruz.8.100 üstünde kapanışlarda alımların güç kazanması beklenebilir. 7.420 altında kapanışlarda ise 7.100-6.900 desteklerine kadar satışların ivme kazanması beklenebilir.

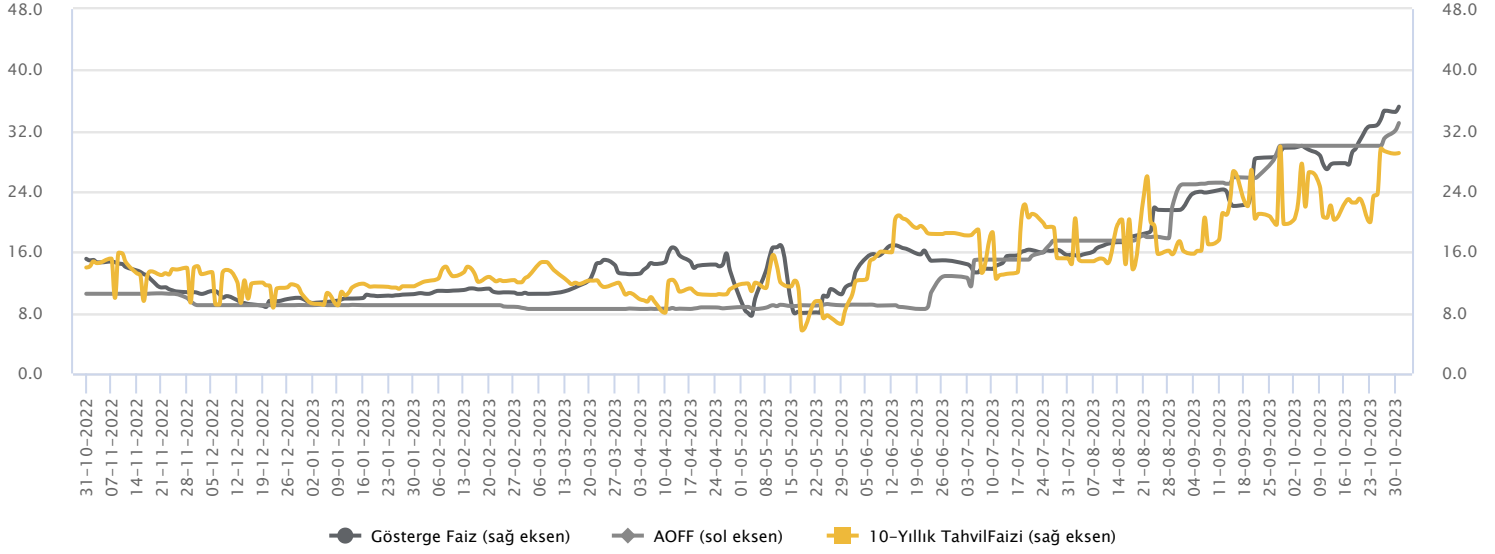
Piyasalarda Son Durum...



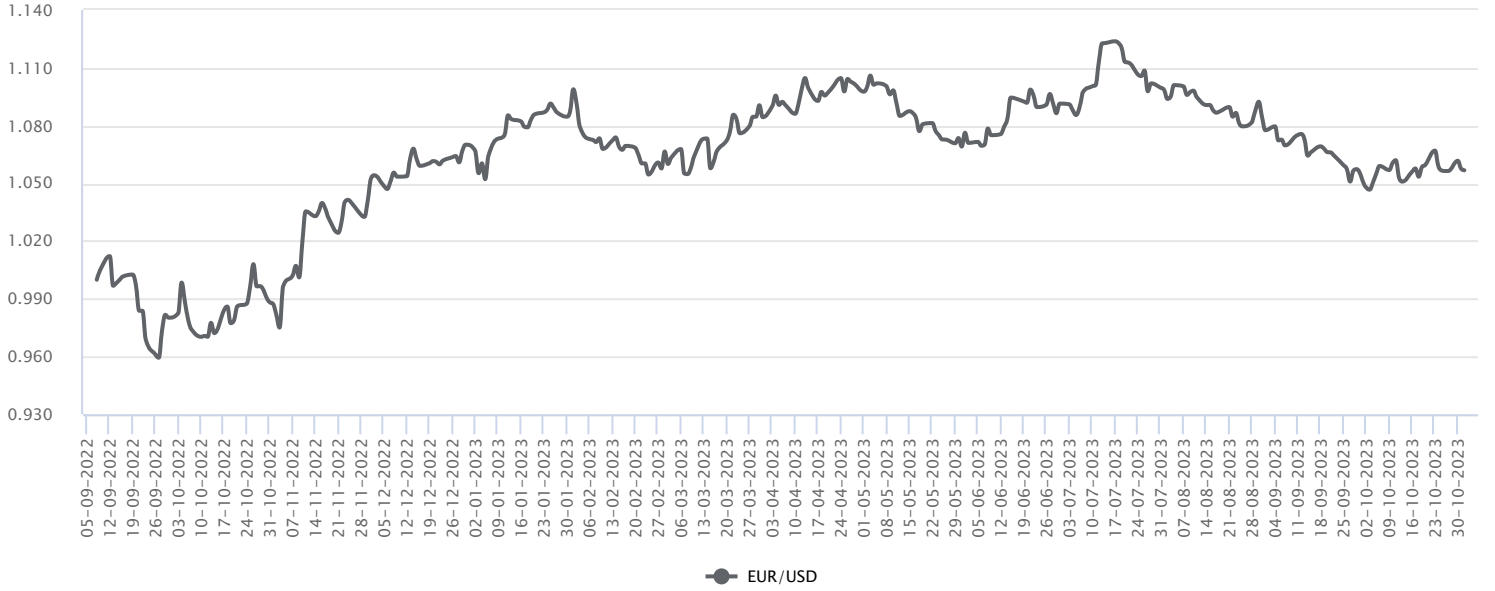
BIST-100 Endeksi, aybaşında zirve test etse de jeopolitik gelişmeler sonrası Ekim ayında %9,85 düşüyle 7.514,10 seviyesinden kapanış gerçekleştirdi. TCMB Ekim toplantısında politika faizi beklentilere paralel 500 baz puanlık artışla %35 seviyesine çıkarıldı. Dolar/ TL kurunda ise ay genelinde yatay bir seyir izlendi. Kur ekim ayında %3,28 yükselişle 28,3077 'den kapanış gerçekleştirdi. Dolar bazlı BIST-100 Endeksi, endekste geri çekilme ve kurdaki yükselişle Ekim ayını % 12,74 düşüyle 265,35 seviyesinden kapattı. Dolar bazlı endekste 325 direncinin hemen altından başlayan gerilemede 255 seviyesini önemli destek olarak takip edeceğiz.255 altında kapanışların devamı durumunda 239-225 \$ bandına doğru geri çekilme görülebilir. Tepkilerde 280 direnci yukarı yönde kırılması ile alımların yeniden 305-310 \$ bölgesine kadar devam etmesi beklenebilir. Haziran ayında başlayan yükseliş eğilimini sürdüren yabancı takas oranı eylülde 0,19 puan yükselişle 36,12 seviyesine yükseldi. Yabancı takasındaki son dönemlerdeki yükseliş, net yabancı girişinden ziyade fiili dolaşımdaki düşük paya sahip şirketlerdeki yükseliş hareketinden kaynaklı.



Ekim ayında TCMB PPK toplantısında politika faizi beklentilere paralel 500 baz puan artırılarak %35' e çıkarıldı. Karar metninde, dezenflasyonun en kısa sürede tesisi, enflasyon beklentilerinin çıpalandırılması ve fiyatlama davranışındaki bozulmanın kontrol altına alınması için parasal sıkılaştırmanın devamına karar verildiği belirtildi. ECB ise politika faizini sabit bıraktı. Kasım ayının ilk gününde ise FED faiz artırım kararı takip edilecek. Dolar/TL kuru ekim ayında %3,28 değer kazanımıyla 28,3077 seviyesinden, Eur/TL kuru %3,26 yükselişle 29,9385 seviyesinden kapattı. Küresel dolar endeksi ( DX) yatay bir seyir izleyerek ekim ayını %0,50 yükselişle 106,702'den kapattı. 26 Ekim ECB ve TCMB ,31 Kasım FED, 2 Kasım BOE ve 23 Kasım TCMB faiz kararları yeni ayda takip edilecek.

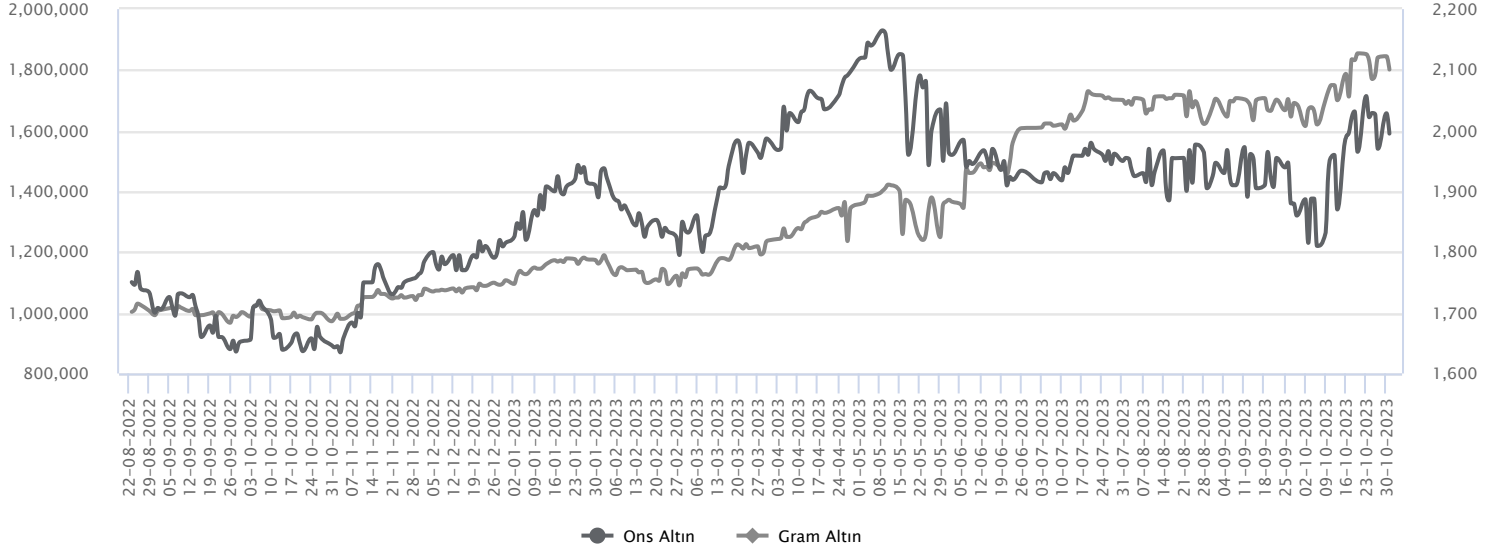


Ekim ayı TCMB'nin faiz artırımlarına devam ettiği bir ay oldu. TCMB, politika faizini 500 baz puan artışla yüzde 35 düzeyine çıkardı. Karar metninde enflasyonla mücadele kararlılığı iletişimi kuruldu. TL faizlerinin yükseliş eğilimi içerisine girdiği dönemlerden geçiyoruz. Tahvil faizleri tarafında da yükseliş eğilimleri izleniyor. Rasyonel politikalara dönüş ile birlikte gerek sadeleştirme adımları gerekse de parasal sıkılaştırma ile birlikte enflasyonla mücadele kapsamında hareket etmek piyasanın en önemli odak noktası olduğunu değerlendiriyoruz. Yabancı sermaye yatırımları açısından da enflasyonla mücadele önem kazanmış durumda. Bu bağlamda yarın ki TCMB enflasyon raporunda verilecek mesajlar ve de cuma günü açıklanacak enflasyon rakamları önem arz etmekte. Bir yandan da jeopolitik risklerin öne çıktığı bir ayı geride bırakıyoruz. İsrail – Filistin savaşının bölgeye yayılma riski başta petrol olmak üzere emtialar üzerinde yaratacağı risk de enflasyon açısından takip ediliyor. Bu görünüm altında 10 yıl vadeli hazine tahvil faizi ekim ayını 96 baz puanlık yükselişle yüzde 28,11 seviyesinden tamamlarken, 2 yıl vadeli tahvil ise 542 baz puanlık yükselişle ekim ayını yüzde 35,16 seviyesinden tamamladı.

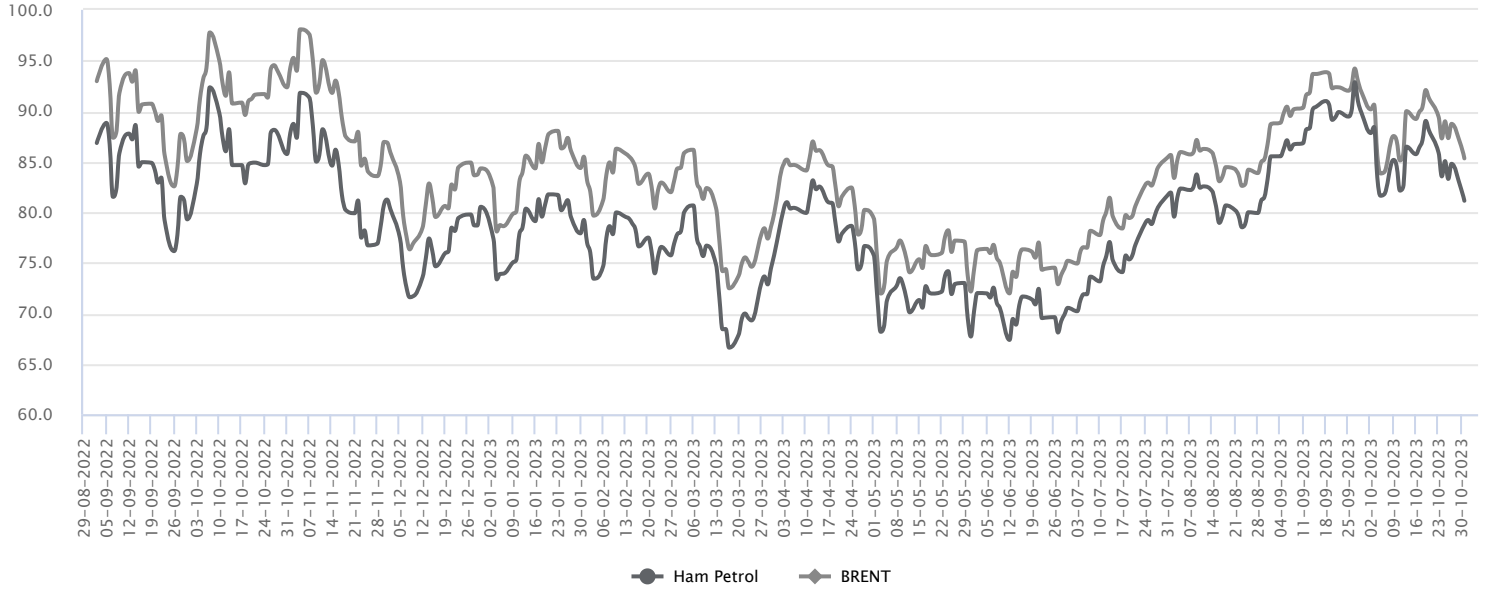


Euro Bölgesi ekonomisi 2023'ün 3. çeyreğinde sürpriz biçimde %0,1 daralma kaydetti. Bu durum, bölge ekonomisinin yüksek faiz ve zayıf küresel talep nedeniyle baskı altında kaldığını gösterdi. Euro Bölgesi'nde tüketici fiyatları ekim ayında bir önceki yıla göre beklentilerin altında %2,9 artışla iki yılın en düşük seviyesinde açıklandı. Avrupa Merkez Bankası, beklentilere paralel olarak faizleri sabit tutma kararı alırken, Avrupa Merkez Bankası Başkanı C. Lagarde faizlerin uzun bir süre bu seviyede yüksek kalacağını ve enflasyonun kısa vadede gerilemeye devam edeceğini belirtti. ABD'de ekim ayında açıklanan güçlü veriler Fed'in faiz oranlarında değişikliğe gitmeyeceği yönünde beklentilerin oluşmasında şekillenirken, verilecek mesajlar önümüzdeki sürece ilişkin sinyal niteliğinde olacaktır. Tahvil ve dolar cephesindeki volatilité nedeniyle zayıf seyrin kaydedildiği paritede 1,0500 – 1,0455 ve 1,0400 seviyeleri destek, 1,0640 – 1,0730 ve 1,0800 takip edilecek direnç noktalarıdır.

AYLIK STRATEJİ RAPORU



Küresel piyasalarda jeopolitik risklerdeki artış, piyasaları tedirgin etmeye devam ediyor. Orta Doğu'daki gelişmeler sebebiyle piyasalar endişeli ve risk iştahı zayıf seyrediyor. Kasım ayında da bu konu gündemde kalmaya devam edebilir. Tansiyon artarsa, risk iştahı zayıflar. Tansiyon azalır, piyasalarda olumlu tepkiler izleyebiliriz. Ons altında bu konudan etkileniyor. Risk iştahı zayıfladıkça ve tedirginlik arttıkça, güvenli liman algısıyla ons altına yönelik talebinde arttığını gözlemliyoruz. Piyasalar sakinleşince, ons altında kar satışları görülüyor. Kasım ayı içinde bu tablo ons altın üzerinde devam edebilir. ABD'deki veriler ve Fed'in faiz kararı da önemli olacaktır. 01 Kasım günü Fed'in faiz kararını açıklaması bekleniyor. Karar için bir sürpriz beklenmiyor. Kararın detayı ve Fed Başkanı Powell'ın konuşması, aralık ayı Fed toplantısına yönelik beklentileri etkilemesi açısından önemli olacaktır. Kasım ayı içerisinde ABD'de istihdam ve enflasyon verileri de açıklanacak. Ekim ayı verileri gelecek ve Fed ile ilgili beklentileri de etkilemesi beklenebilir. Ons altında 1985\$ - 1997\$ - 2025\$ - 2055\$ - 2072 direnç noktaları, geri çekilmelerde 1965\$ - 1952\$ - 1943\$ - 1931\$ - 1925\$ - 1900\$ destek noktaları olarak görülmektedir.



Petrol fiyatlarında son dönemde oynaklık arttı. Orta Doğu'da yaşanan gelişmelerin etkisiyle petrol fiyatlarının da dalgalanmasına neden oldu. Jeopolitik risklerdeki artış, fiyatlarında yükselmesine neden oluyor. Kasım ayı içinde jeopolitik risklerde artış devam ederse, fiyatlarında yükselmesini bekleyebiliriz. Tansiyon azalır ve dağılmaya başlaması halinde petrol fiyatlarının da dengelenmesi beklenebilir. Bu nedenle kasım ayı için Orta Doğu'daki gelişmeler ön planda kalmaya devam edecektir. Gelecek açıklamalar, yapılacak ikili görüşmeler fiyatlamaların seyrinde etkili olabilir. Yeni ayda, ABD kanadından açıklanacak veriler izlenecektir. 01 Kasım günü Fed'in faiz kararı var. Kararın detayları önemli olacaktır. 26 Kasım tarihinde de OPEC toplantısının yapılması bekleniyor. Zaman daraldıkça, toplantıya yönelik beklentilerde değişiklik görülebilir. Suudi Arabistan, Rusya tarafından gelecek açıklamalarında fiyatları etkilemesi beklenebilir. Brent petrol için 83,62\$ - 82,61\$ - 80,80\$ ve 79,90\$ destek noktaları olarak izlenebilir. Yukarıda 86,79\$ - 88,73\$ - 90,10\$ direnç noktaları olarak görülmektedir.

## Yeni Ayda Piyasaları Bekleyenler...

Ekim ayında jeopolitik risklerdeki artışın etkisiyle piyasalarda tedirgindi. Kasım ayı içinde Orta Doğu'da yaşanan gelişmelerin gündemde kalmasını bekliyoruz. Oradaki haber akışları yine fiyatlamaların seyrini etkileyebilir. Tansiyon artarsa bu durumda iç ve dış piyasada risk iştahının zayıf kalmasına neden olacaktır. Ancak tansiyon dağılır ve olumlu açıklamalar gelmeye başlar, ateşkes sağlanırsa bu durumda piyasaların genelinin nefes almasını kolaylaştırması beklenebilir. Veri takvimini incelediğimizde; kasım ayının ilk gününde Fed'in faiz kararı bulunuyor. Fed için bu ay toplantıda bir sürpriz beklenmiyor. Kararın detayları ve Fed Başkanı Powell'ın konuşması yakından izlenecektir. Kasım ayı içerisinde ABD'de istihdam ve enflasyon verileri de ön planda olacaktır. Powell her seferinde verilere bağlı olarak hareket ettiklerini belirttiği için açıklanacak veriler hem aralık Fed toplantısına dair beklentiyi etkileyebilir hem de piyasalarda hareketliliğe neden olabilir. Bu ay Avrupa Merkez Bankasının faiz kararı bulunmuyor. Ancak ay içerisinde Banka yetkililerinden ve Başkan C. Lagarde tarafından gelecek konuşmalar önemli olabilir. İngiltere Merkez Bankasının da faiz kararı 02 Kasım tarihinde bulunuyor. Asya piyasalarında da, Çin ile ilgili haberler izlenecektir. Çin kanadından gelecek ekonomik verilerinde, fiyatlamaların seyrinde belirleyici olması beklenebilir. Yurt içinde TCMB bu yılın dördüncü enflasyon raporunu 02 Kasım Perşembe günü yayınlıyacak. TCMB'nin faiz kararını 23 Kasım tarihinde açıklayacak. Hazine ve Maliye Bakanı Mehmet Şimşek, ekim ayında yurt dışı seyahatlerini sıklaştırmıştı. Kasım ayında da yurt dışında görüşmelerine devam edebilir. Sermaye girişlerinin artmasıyla dezenflasyon sürecinin başlayacağını ve TL'nin değer kazanacağını belirten Bakanın, görüşmelere önem verdiği görülüyor. Bu nedenle kasım ayında da yapacağı görüşmeler ve sonrasında gelecek açıklamalar yakından izlenecektir. Orta Doğu'da yaşanan gelişmeler sonrası Cumhurbaşkanı Recep Tayyip Erdoğan'ın da en kısa sürede bu savaşın bitmesi için görüşmeler yaptığı izleniyor. Kasım ayında da bunun için çalışmalarını sürdürmesi beklenebilir. Cumhurbaşkanı tarafından gelecek açıklamalarda önemli olacaktır.

**Türkiye**

Kasım ayının ilk işlem gününde ekim ayına yönelik Türkiye imalat PMI verisi açıklanacak. 02 Kasım Perşembe günü TCMB 2023 yılının son enflasyon raporunu yayınlıyacak. Piyasalar, TCMB'den bu raporda yıl sonu enflasyon tahminini yukarı yönde güncellemesini bekliyor. Rapordaki güncellemeler, enflasyonla ilgili verilecek mesajlar yakından izlenecektir. TCMB Başkanı Hafize Gaye Erkan'ın da ikinci enflasyon raporu olacak. Bir önceki rapor, piyasalar tarafından olumlu yorumlanmıştı. Bu ayki raporunda olumlu yorumlanması, fiyatlamalar içinde önemli olabilir. 03 Kasım Cuma günü TÜİK tarafından ekim ayına yönelik enflasyon verisi açıklanacak. 10 Kasım Türkiye'de eylül ayına yönelik sanayi üretimi ve iş gücü istatistikleri takip edilecek. 13 Kasım Türkiye'de eylül ayı ödemeler dengesi açıklanacak. 15 Kasım Türkiye'de ekim ayı bütçe dengesi ilan edilecek. 16 Kasım TCMB'nin finansal istikrar raporunu açıklaması bekleniyor. 17 Kasım TCMB piyasa katılımcıları anketi açıklanacak. 23 Kasım TCMB'nin faiz kararı takip edilecek. 30 Kasım günü ise Türkiye'de 3.çeyrek büyüme verisinin açıklanması bekleniyor. Kasım ayı içerisinde Hazine ve Maliye Bakanlığı, TCMB kanadından gelecek açıklamalarda yakından izlenecektir.

**Avrupa**

Avrupa piyasalarında kasım ayında Avrupa Merkez Bankasının(ECB) faiz kararı bulunmuyor. Ay içerisinde, ECB Başkanı Lagarde ve ECB üyelerinin konuşmaları izlenebilir. 02 Kasım Almanya'da işsizlik oranı takip edilecek. 03 Kasım Euro Bölgesi eylül ayı işsizlik oranı açıklanacak. 06 Kasım Euro Bölgesi ekim ayı hizmetler PMI verisi ilan edilecek. 07 Kasım Almanya sanayi üretimi eylül ayı verisi ve 08 Kasım ise Euro Bölgesi perakende satışlar verisinin açıklanması bekleniyor. 14 Kasım Euro Bölgesi 3.çeyrek GSYİH ve 15 Kasım Euro Bölgesi sanayi üretimi verileri bulunuyor. 17 Kasım enflasyon verisi gelecek. Ekim ayı enflasyonu açıklanacak. ECB'de enflasyonla mücadele için para politikasında sıklaşıyor. En son toplantısında pas geçmişti ancak faiz artışına hala açık kapı bırakıyorlar. Bu nedenle açıklanacak enflasyon verisi de önemli olacaktır. 23 Kasım Euro Bölgesi imalat/hizmetler PMI verilerinin açıklanması bekleniyor. 24 Kasım Almanya GSYİH verisi bulunuyor. 29 Kasım Almanya enflasyonu takip edilecek.

**ABD**

01 Kasım Fed'in faiz kararı izlenecek. Yeni ayın ilk işlem gününde, Fed kararını açıklayacak. Karar sonrası Fed Başkanı Powell'ın konuşma yapması da bekleniyor. Fed'in vereceği mesajlar, aralık ayı Fed toplantısına dair beklentileri de etkileyebilir. 01 Kasım günü, faiz kararı öncesinde ABD ADP özel sektör istihdam değişimi verisi açıklanacak. 03 Kasım ABD tarım dışı istihdam verisi bekleniyor. Aynı zamanda, işsizlik oranı ve ortalama saatlik kazançlarda açıklanacak. 14 Kasım ABD enflasyonu bulunuyor. Ekim ayına yönelik verinin açıklanması bekleniyor. 15 Kasım ABD perakende satışlar ekim ayı verisi takip edilecek. 16 Kasım ABD'de ekim ayı sanayi üretimi ve kapasite kullanım oranı verileri açıklanacak. 29 Kasım ABD'de 3.çeyrek büyüme verisi bekleniyor. Final verisi olacak. Böylelikle ABD ekonomisinin üçüncü çeyrekteki sonucu görülecek. Aynı gün, Fed'in bej kitap raporunu yayınlaması bekleniyor. 30 Kasım günü de Fed'in yakından izlediği çekirdek kişisel tüketim harcamaları endeksi ve kişisel gelirler/giderler verileri açıklanacak. Kasım ayı içerisinde Fed Başkanı Powell ve Fed üyelerinden gelecek konuşmalarda yakından izlenecektir.

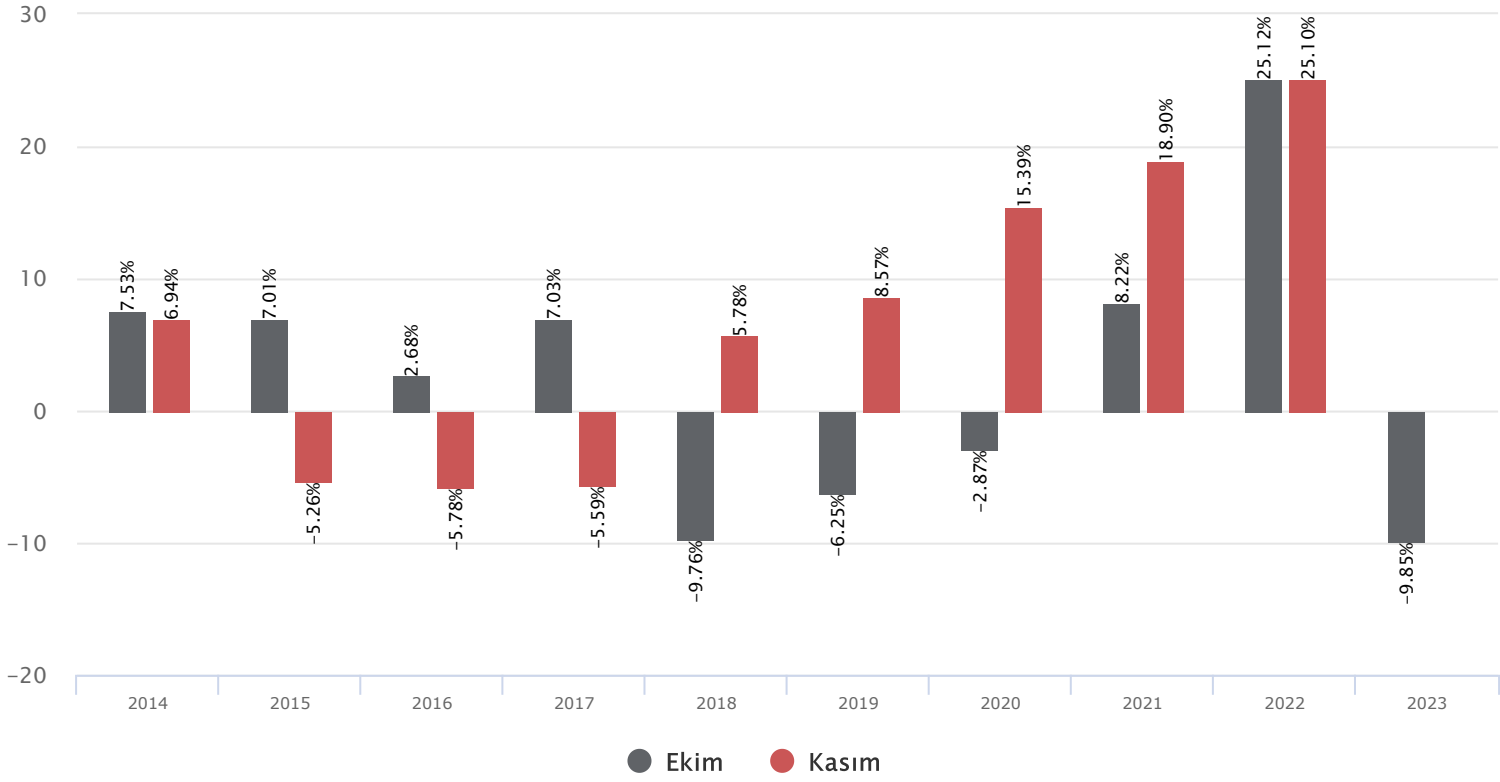


**Kasım 2023 Veri Takvimi**

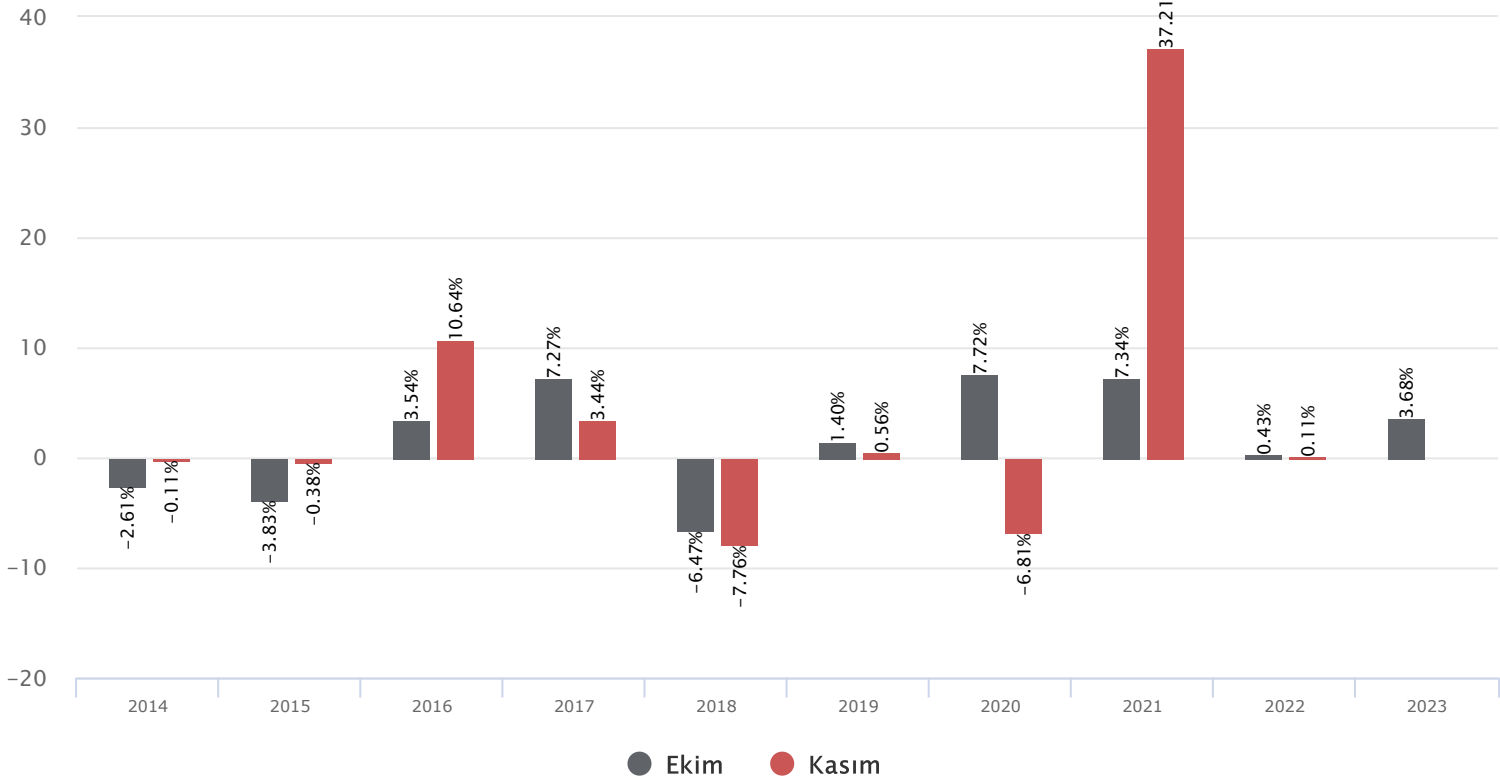
Tarih	Ülke	Veri	Önem	Dönem
1	Türkiye	İmalat PMI	■	Ekim
	İngiltere	İmalat PMI	■	Ekim
	ABD	ADP Özel Sektör İstihdam Değişimi	■	Ekim
	ABD	İş İmkanları Ve Değişim (JOLTS) Oranı	■	Ekim
	ABD	ISM İmalat PMI	■	Ekim
	ABD	Fed Faiz Kararı	■	Kasım
2	ABD	Fed Başkanı Powell'ın Basın Açıklaması	■	Kasım
	Türkiye	Enflasyon Raporu	■	Kasım
	Türkiye	Ticaret Dengesi	■	Ekim
	Almanya	İşsizlik Oranı	■	Ekim
	İngiltere	BoE Faiz Kararı	■	Kasım
	ABD	Fabrika Siparişleri	■	Eylül
3	Japonya	Hizmet PMI	■	Ekim
	Almanya	Ticaret Dengesi	■	Eylül
	Türkiye	Enflasyon	■	Ekim
	Euro Bölgesi	İşsizlik Oranı	■	Eylül
	ABD	ISM İmalat - Dışı PMI	■	Eylül
	ABD	Tarım Dışı İstihdam	■	Ekim
6	ABD	İşsizlik Oranı	■	Ekim
	Japonya	Ortalama Saatlik Kazançlar	■	Ekim
	Almanya	BoJ Toplantı Tutanakları	■	Kasım
	Euro Bölgesi	Fabrika Siparişleri	■	Eylül
	Almanya	Hizmet PMI	■	Ekim
	Almanya	Hizmet PMI	■	Ekim
7	Çin	Ticaret Dengesi	■	Ekim
	Almanya	Sanayi Üretimi	■	Eylül
8	Almanya	TÜFE (Aylık/Yıllık)	■	Ekim
	Euro Bölgesi	Perakende Satışlar (Aylık/Yıllık)	■	Eylül
9	Çin	Enflasyon	■	Ekim
	İngiltere	Büyüme	■	3.Çeyrek
10	Türkiye	Sanayi Üretimi	■	Eylül
	Türkiye	İşsizlik Oranı	■	Eylül
	ABD	Michigan Güven Endeksleri	■	Kasım
13	Japonya	Enflasyon	■	Ekim
	Türkiye	Cari İşlemler Dengesi	■	Eylül
	İngiltere	İşsizlik Oranı	■	Eylül
14	Euro Bölgesi	Büyüme	■	3.Çeyrek
	Euro Bölgesi	ZEW Ekonomik Güven Endeksi	■	Ekim
	Almanya	ZEW Ekonomik Güven Endeksi	■	Kasım
15	ABD	Enflasyon	■	Ekim
	Japonya	Büyüme	■	3.Çeyrek
	Çin	Sanayi Üretimi	■	Ekim
	İngiltere	Enflasyon	■	Ekim
	Türkiye	Bütçe Dengesi	■	Ekim
	Euro Bölgesi	Sanayi Üretimi	■	Eylül
16	ABD	Perakende Satışlar	■	Ekim
	ABD	İşletme Stokları	■	Eylül
	Türkiye	Finansal İstikrar Raporu	■	Kasım
	ABD	İthalat / İhracat Fiyat Endeksi	■	Ekim
	ABD	Phidelpia Fed İmalat Endeksi	■	Kasım
	ABD	Sanayi Üretimi	■	Ekim
17	ABD	Kapasite Kullanım Oranı	■	Ekim
	ABD	İmalat Üretimi	■	Ekim
	Türkiye	Yıl Sonu TÜFE Tahmini	■	Kasım
	Euro Bölgesi	Enflasyon	■	Ekim
	ABD	İnşaat İzinleri/Konut Başlangıçları	■	Ekim
	Almanya	ÜFE (Aylık/Yıllık)	■	Ekim
21	ABD	Mevcut Konut Satışları	■	Ekim
	Türkiye	Tüketici Güveni	■	Kasım
	Euro Bölgesi	Tüketici Güveni	■	Kasım
	ABD	Dayanıklı Mal Siparişleri	■	Ekim
	ABD	Michigan Güven Endeksleri	■	Kasım
	ABD	Şükran Günü Nedeniyle Piyasalar Kapalı	■	Kasım
23	Almanya	İmalat /Hizmet PMI (Öncü)	■	Kasım
	Euro Bölgesi	İmalat /Hizmet PMI (Öncü)	■	Kasım
	Türkiye	TCMB PPK Toplantısı	■	Kasım
	İngiltere	İmalat /Hizmet PMI (Öncü)	■	Kasım
	ABD	OPEC Toplantısı	■	Kasım
	ABD	Erken Kapanış	■	Kasım
24	Japonya	İmalat /Hizmet PMI (Öncü)	■	Kasım
	Türkiye	Reel Sektör Güven Endeksleri	■	Kasım
	Almanya	Büyüme	■	3.Çeyrek
	Almanya	Ifo Güven Endeksleri	■	Kasım
	ABD	İmalat /Hizmet PMI (Öncü)	■	Ekim
	Almanya	Gfk Tüketici Güveni	■	Aralık
28	Türkiye	Ticaret Dengesi	■	Ekim
	Türkiye	Ekonomik Güven Endeksi	■	Kasım
	Euro Bölgesi	Tüketici Güveni	■	Kasım
	Almanya	Enflasyon	■	Kasım
	ABD	Büyüme	■	3.Çeyrek
	ABD	Bej Kitap	■	Kasım
30	Almanya	Perakende Satışlar	■	Ekim
	Almanya	İşsizlik Oranı	■	Kasım
	Türkiye	Büyüme	■	3.Çeyrek
	Türkiye	TCMB PPK Toplantı Özeti	■	Kasım
	ABD	Kişisel Gelirler/Giderler	■	Ekim
	ABD	Kişisel Tüketim Harcamaları	■	Ekim
ABD	Bekleyen Konut Satışları	■	Ekim	

Takvim açıklanacak tüm verileri **kapsamamaktadır**. Tahminler Bloomberg, Tradingeconomics.com, Investing.com, Econoday.com kaynaklarından alınmıştır.

BIST-100 Son 10 Yıl Getiri Performansı Dönemleri



Dolar/TL Son 10 Yıl Getiri Performansı Dönemleri





**BIST-100 Endeksinde Geçen Ay En Çok Yükselen ve Düşen İlk 10 Hisse**

Yükselenler						Düşenler					
Yükselenler	Son Değer	Değişim (%)	En Düşük	En Yüksek	Geçen Ay Ort. Günlük İşlem Hacmi	Düşenler	Son Değer	Değişim (%)	En Düşük	En Yüksek	Geçen Ay Ort. Günlük İşlem Hacmi
MIATK	804.00	54.94	478.30	909.10	802,448,544	EUREN	15.01	-25.84	14.14	21.56	302,063,834
KONYA	7,885.90	48.87	5,826.70	8,956.80	667,792,974	TKFEN	40.84	-23.81	40.56	55.40	394,864,396
BRSAN	923.00	31.13	720.00	1,044.70	3,021,028,476	KOZAL	21.96	-23.70	21.84	29.72	2,957,728,958
EGEEN	8,860.20	16.58	8,360.30	10,950.00	684,219,897	BIENY	49.24	-23.54	47.62	67.95	339,416,740
VAKBN	16.30	13.35	14.58	18.21	1,792,718,237	ULKER	72.50	-22.79	71.45	96.50	1,030,414,418
OTKAR	399.50	9.48	358.50	427.00	455,708,155	KARSN	9.53	-22.46	9.49	13.21	391,516,600
BRYAT	2,325.20	5.98	2,208.00	2,870.00	563,748,447	IMASM	14.86	-21.95	14.50	19.14	117,550,752
SKBNK	6.65	5.06	5.57	7.64	894,304,768	EUPWR	183.80	-21.18	176.90	239.50	1,332,477,151
ISMEN	42.42	4.38	35.80	45.80	544,701,933	KONTR	262.50	-21.17	254.60	334.30	1,951,503,562
SOKM	59.80	2.75	58.55	70.15	791,960,030	ECILC	43.88	-20.79	43.88	60.00	290,730,278

**BIST-100 Endeksinde Geçen Ay İşlem Hacmi Yükselen İlk 15 Hisse**

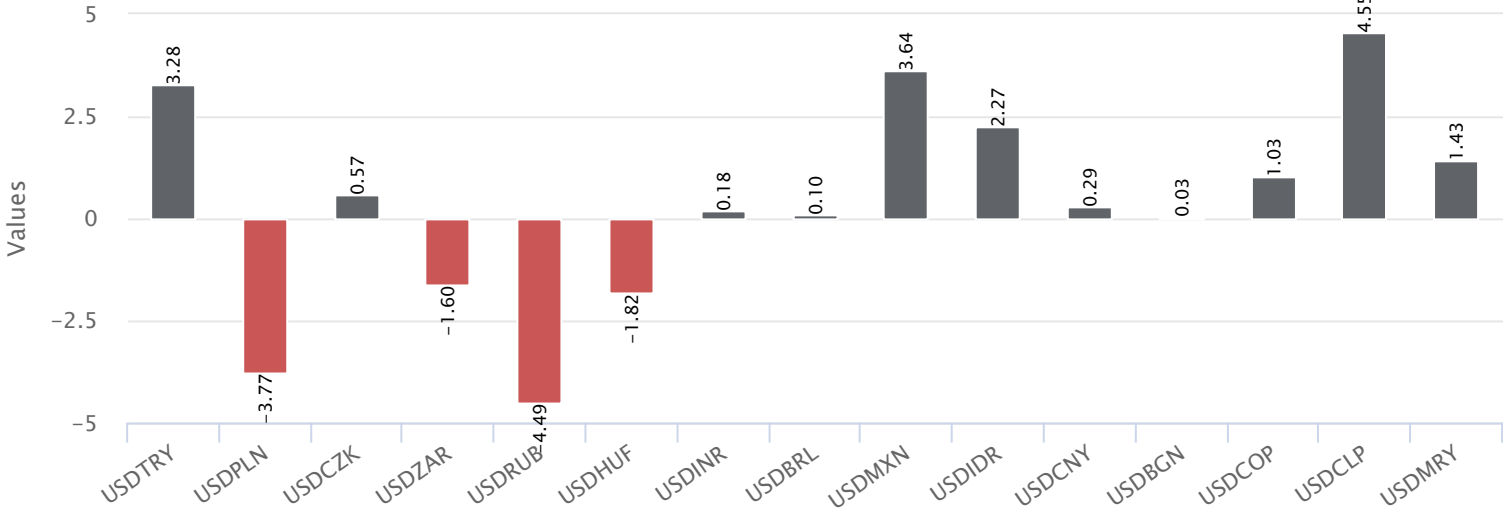
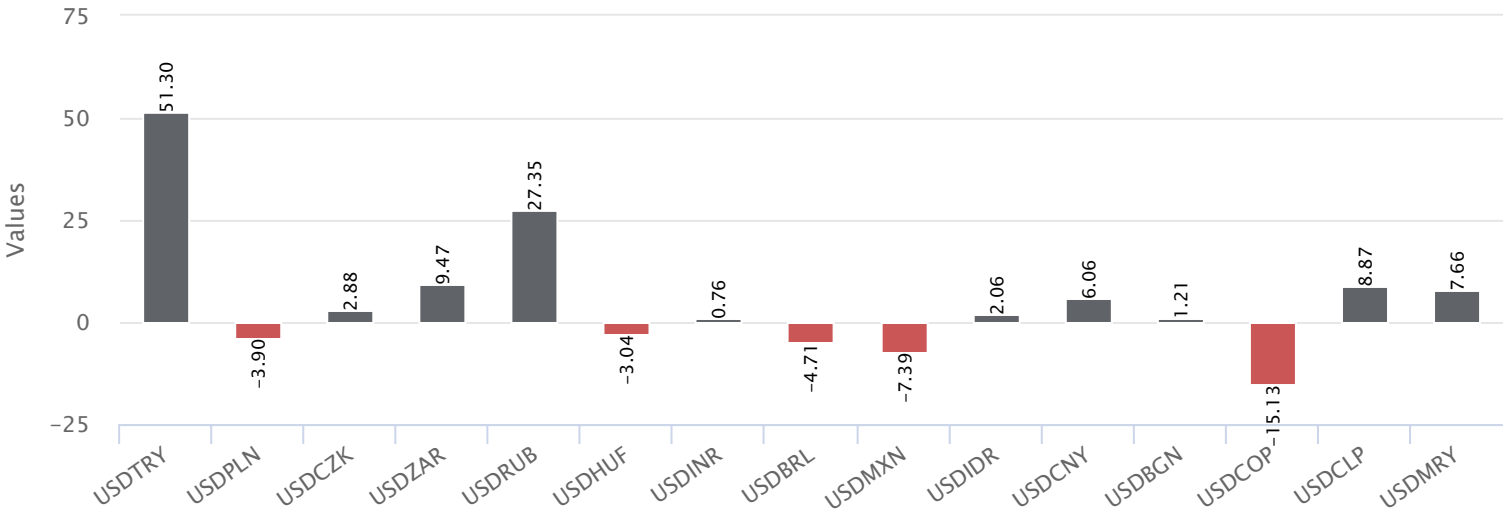
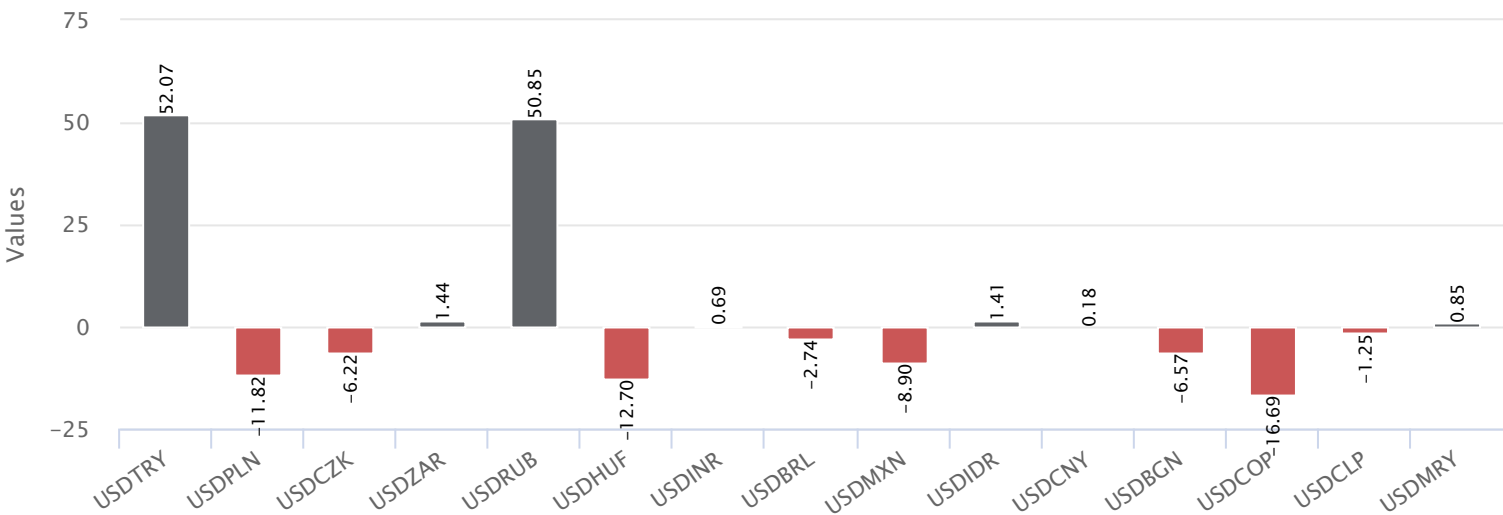
Hisse	Aylık Bazda Hacim Değişimi (%)	Geçen Ay İşlem Hacmi	Aylık Getiri Kapanış (%)	F/K PD/DD	21 Günlük Ort.	50 Günlük Ort.	100 Günlük Ort.	200 Günlük Ort.	500 Günlük Ort.		
KONYA	198.91	14,691,445,418.30	48.87	7,885.90	174.05	61.64	7,463.40	6,376.67	5,160.13	4,092.17	2,480.09
OTKAR	180.67	10,025,579,418.80	9.48	399.50	41.80	19.32	392.52	370.25	316.31	250.05	160.20
EGEEN	94.13	15,052,837,737.70	16.58	8,860.20	28.92	13.79	9,431.70	8,365.73	7,059.58	5,954.19	3,796.68
MIATK	92.95	17,653,867,978.40	54.94	804.00	75.14	40.29	614.96	519.08	339.44	220.85	
VESBE	83.35	6,109,393,770.97	-0.42	16.77	7.67	2.77	17.36	17.06	15.50	13.54	10.63
PETKM	77.33	96,325,448,943.59	0.20	19.68	19.14	2.61	21.84	20.70	18.63	16.85	13.38
BUCIM	67.80	8,390,323,214.82	1.62	9.39	9.69	3.28	9.81	9.06	8.02	7.03	4.69
BRSAN	61.28	66,462,626,480.00	31.13	923.00	37.36	6.53	896.60	783.33	542.39	325.55	154.68
ODAS	60.22	61,419,715,523.55	-10.87	11.81	3.46	2.15	12.78	12.49	10.85	8.92	6.14
ZOREN	55.69	57,284,254,767.48	-7.02	5.30	12.76	1.30	6.10	5.43	4.59	3.78	2.62
BIMAS	49.28	47,784,033,828.90	-0.98	272.00	17.69	6.37	298.22	279.67	240.46	191.14	131.84
TSKB	44.87	15,630,229,513.12	-17.49	6.70	2.91	0.99	7.59	7.54	6.47	5.30	3.64
BRYAT	34.72	12,402,465,827.20	5.98	2,325.20	34.91	3.79	2,493.96	2,333.75	1,961.76	1,415.08	874.06
ISMEN	32.70	11,983,442,535.46	4.38	42.42	6.72	4.73	39.18	39.13	30.22	20.60	11.77
ENJSA	32.10	21,713,815,174.88	-6.01	48.64	3.66	2.64	51.92	51.56	46.26	37.62	24.43

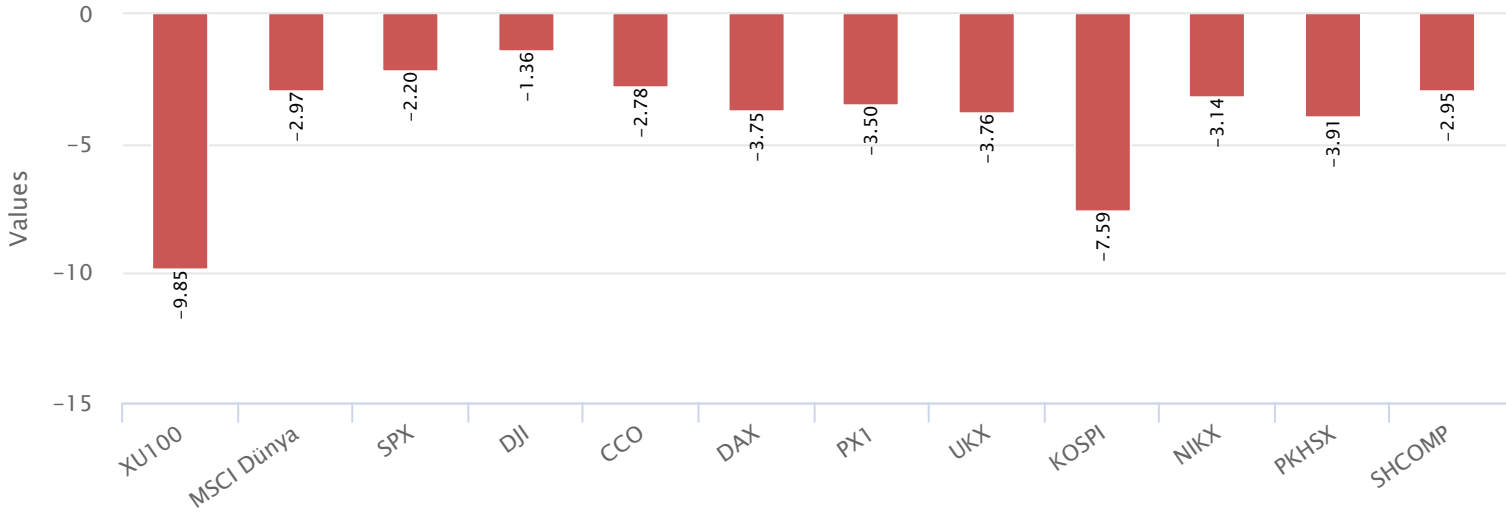
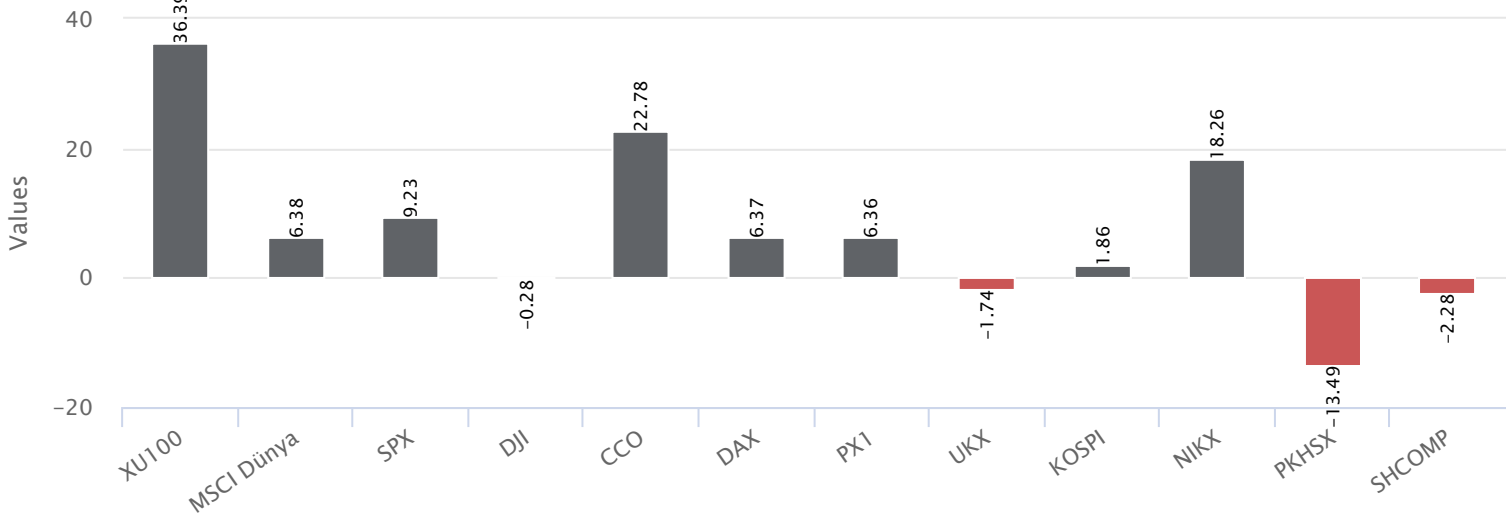
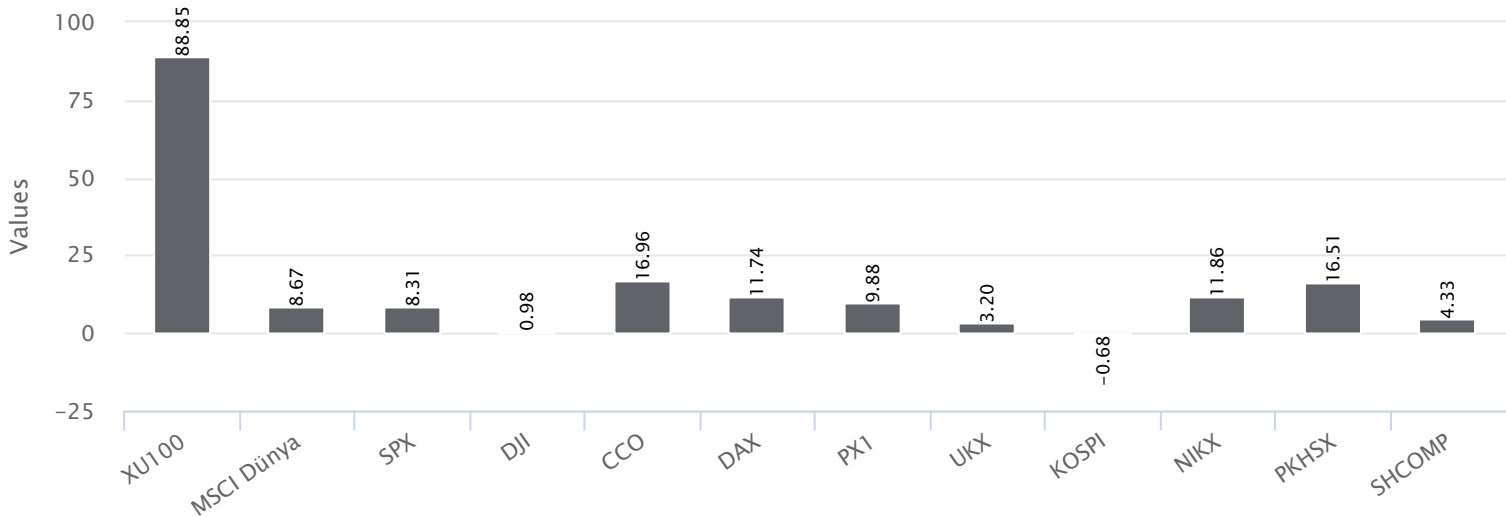
\*Aylık Bazda Hacim Değişimi altında gerçekleşen toplam işlem hacminin bir önceki aydaki toplam işlem hacmine göre değişimini vermektedir.

**BIST-100 Endeksinde Geçen Ay İşlem Hacmi Düşen İlk 15 Hisse**

Hisse	Aylık Bazda Hacim Değişimi (%)	Geçen Ay İşlem Hacmi	Aylık Getiri Kapanış (%)	F/K PD/DD	21 Günlük Ort.	50 Günlük Ort.	100 Günlük Ort.	200 Günlük Ort.	500 Günlük Ort.		
TUKAS	-71.85	5,261,908,416.99	-17.74	7.79	8.80	4.41	8.55	9.61	8.38	6.93	4.67
GWIND	-66.50	4,149,198,570.08	-17.67	26.84	14.83	7.00	29.85	30.63	25.66	21.18	14.89
GENIL	-63.28	1,987,180,477.35	-4.32	59.80	19.23	6.67	59.57	63.81	58.27	51.96	33.54
IMASM	-57.81	2,586,116,538.93	-21.95	14.86	15.34	4.63	16.40	17.36	17.40	29.11	
ENKAI	-53.58	28,396,072,097.64	-12.64	30.42	13.82	1.11	32.73	33.58	32.45	30.59	22.42
SMRTG	-53.30	15,192,853,382.75	-16.32	68.95	70.82	42.50	75.14	76.10	65.92	51.79	
KMPUR	-52.35	4,291,504,571.70	-15.06	72.50	20.98	8.82	76.32	80.00	68.86	57.17	
AKFGY	-49.19	3,979,833,969.11	-12.83	4.35	2.35	0.97	4.88	4.87	4.73	4.25	4.02
PENTA	-49.00	2,480,374,593.44	-16.39	20.50	54.83	3.87	21.42	22.54	24.32	25.23	36.40
ALFAS	-48.50	19,740,138,644.70	-14.57	124.30	49.02	35.12	132.90	138.68	108.16	71.87	
ISCTR	-48.00	68,263,843,566.35	-18.49	20.98	2.99	1.01	23.49	22.89	18.83	15.14	9.41
EUPWR	-46.46	29,314,497,311.10	-21.18	183.80	42.14	12.18	204.22	210.56	175.65		
KCAER	-44.34	6,894,920,773.52	-13.35	27.90	15.29	5.10	29.91	27.79	23.14	19.66	
HALKB	-42.61	22,378,900,886.75	-15.96	13.16	6.26	0.81	14.81	14.90	14.15	12.74	9.07
TTKOM	-40.26	25,743,546,765.58	-17.91	19.21	30.20	3.36	20.99	23.25	22.09	20.08	14.62

\*Aylık Bazda Hacim Değişimi altında gerçekleşen toplam işlem hacminin bir önceki aydaki toplam işlem hacmine göre değişimini vermektedir.

Para Birimleri Aylık Değişim %Para Birimleri Yılbaşına Göre Değişim %Para Birimleri 52 Haftalık Fark %

Dünya Borsaları Aylık Değişim %Dünya Borsaları Yılbaşına Göre Değişim %Dünya Borsaları 52 Haftalık Fark %

**Genel Müdürlük**

Esentepe Mh. Ecza Sk. Safter Han İş Merkezi No:6 Şişli/İstanbul – (0212) 286 30 00

**Beylikdüzü**

Hayrettin Paşa Mah. 1993 Sokak No:22 Ferah Residence Daire A1 Esenyurt – (0212) 270 26 43

**Erenköy**

Bağdat Caddesi Beyaz Apt. No: 339 D:5 Erenköy – (0216) 301 10 45

**Levent**

Nispetiye Mah. Aydar Cad Metro İş Merkezi No. 10 İç Kapı No: 1 Beşiktaş – (0212) 286 30 00

**Nişantaşı**

Vali Konağı Cad. No.77 Polat Apt. Kat.3 D.3 Nişantaşı/Şişli – (0212) 241 15 75

**Suadiye**

Suadiye Mah. Öncü Sokak Büyük Hanlı Konutları B1 Blok K:8 D:22 Kadıköy – (0216) 350 01 43

**Ankara**

Tunalı Hilmi Cad. 60/12 Kavaklıdere – (0312) 426 16 61

**Bursa**

Çekirge Mah. Çekirge Cad. Gökçen Apt. Blok 97/1 C Osmangazi – (0224) 233 43 37

**Malatya**

Sancaktar Mah. Aslantepeler Cad. Canbaylar Plaza No. 93/9 Battalgazi – (0422) 377 90 00

**Niğde**

Aşağı Kayabaşı Mah. Dr. Sami Yağız Cad. Kültür Plaza No:32 Kat:1/4 Niğde – (0388) 214 19 35

**YASAL UYARI**

Bu rapor, bir veya daha fazla sermaye piyasası aracı veya bunları ihraç eden ortaklıklar ve kuruluşlar ile piyasa eğilimleri hakkında, belirli bir kişiye veya mali durumları, risk ve getiri tercihleri benzer nitelikteki bir gruba yönelik olmamak kaydıyla, Marbaş Menkul Değerler A.Ş. müşterilerine ve/veya dağıtım kanallarına yönelik olarak Marbaş Menkul Değerler A.Ş.'nin anlaşmalı olduğu dışarıdan hizmet sağlayıcı kuruluş tarafından hazırlanmıştır. Burada yer alan yatırım bilgi, yorum ve tavsiyeleri yatırım danışmanlığı kapsamında değildir. Yatırım danışmanlığı hizmeti, yetkili kuruluşlar tarafından kişilerin risk ve getiri tercihleri dikkate alınarak kişiye özel sunulmaktadır. Burada yer alan yorum ve tavsiyeler ise genel niteliktedir. Bu tavsiyeler mali durumunuz ile risk ve getiri tercihlerinize uygun olmayabilir. Bu nedenle, sadece burada yer alan bilgilere dayanarak yatırım kararı verilmesi beklentilerinize uygun sonuçlar doğurmayabilir. Bu rapor ve yorumlardaki yazılar, bilgiler ve grafikler, ulaşılabilen ilk kaynaklardan iyi niyetle ve doğruluğu, geçerliliği, etkinliği velhasıl her ne şekil, suret ve nam altında olursa olsun herhangi bir karara dayanak oluşturması hususunda herhangi bir teminat, garanti oluşturmadan, yalnızca bilgi edinilmesi amacıyla derlenmiştir. İş bu raporlardaki yorumlardan; eksik bilgi ve/veya güncellenme gibi konularda ortaya çıkabilecek zararlardan Marbaş Menkul Değerler A.Ş. ve çalışanları sorumlu değildir. Marbaş Menkul Değerler A.Ş. her an, hiçbir şekil ve surette ön ihbara ve/veya ihtara gerek kalmaksızın söz konusu bilgileri, tavsiyeleri değiştirebilir ve/veya ortadan kaldırabilir. Genel anlamda bilgi vermek amacıyla hazırlanmış olan iş bu rapor ve yorumlar, kapsamı bilgiler, tavsiyeler hiçbir şekil ve surette Marbaş Menkul Değerler A.Ş.'nin herhangi bir taahhüdünü tazammum etmediğinden, bu bilgilere istinaden her türlü özel ve/veya tüzel kişiler tarafından alınacak kararlar, varılacak sonuçlar, gerçekleştirilecek işlemler ve oluşabilecek her türlü riskler bizatihi bu kişilere ait ve raci olacaktır. Hiçbir şekil ve surette ve her ne nam altında olursa olsun, her türlü gerçek ve/veya tüzel kişinin, gerek doğrudan gerek dolayısı ile ve bu sebeplerle uğrayabileceği her türlü doğrudan ve/veya dolayısıyla oluşacak maddi ve manevi zarar, kar mahrumiyeti, velhasıl her ne nam altında olursa olsun uğrayabileceği zararlardan hiçbir şekil ve surette Marbaş Menkul Değerler A.Ş. ve çalışanları sorumlu tutulamayacak ve hiçbir şekil ve surette her ne nam altında olursa olsun Marbaş Yatırım Menkul Değerler A.Ş. çalışanlarından talepte bulunulmayacaktır.