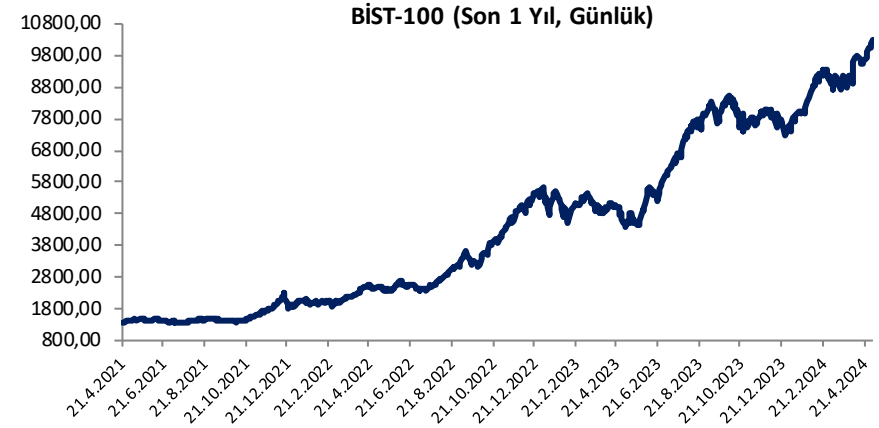


Her ay başında düzenli olarak yayınladığımız **Aylık Bülten**'lerde «**Teknik Takibimizde Olan Hisseler**»i paylaşmaktayız. Bu kapsamda yapılan hisse seçiminde **teknik dinamikler baz alınmakta** olup, belirtilen işlem koşullarının gerçekleşmesi durumunda ilgili hisselerin aylık bazda BIST 100'e kıyasla aylık getirilerinin daha yüksek olacağı öngörülmektedir.

Teknik takibimizde olan hisseler için uygun alım aralıkları, hedef fiyat ve zarar kes seviyeleri tamamen teknik analiz dinamikleri göz önünde bulundurularak belirlenmektedir. Piyasa koşullarındaki genel değişimlerin bu hisseleri de BETA'ları oranınca etkilemesi beklenebilir.

Bu Teknik Analiz Bülteni'nde, bu ay için hazırladığımız Aylık Bülten'de yer alan hisseler ilişkin yapılan teknik analizler yer almaktadır.



Hisse	Son Fiyat	Beta (Günlük, S3A)	Alım Aralığı	KV En Güçlü Direnç	KV En Güçlü Destek
ECILC	55,05	1,24	54 - 55,45	58,10	53,20
KRDMD	28,10	1,39	27,6 - 28,3	29,32	27,00
MGROS	470,00	0,68	462 - 473	491,50	454,00
ORGE	74,65	0,84	73,5 - 75,2	78,80	72,20

BIST 100 Teknik Görümüm

Son dönemde pozitif havanın güç kazandığı ve zirve yenilemelerinin gözleendiği BIST-100 Endeksi'nde geçen hafta genelinde de yükselişlerin ve zirve yenilemelerinin etkisini sürdürdüğü bir fiyatlama takip edildi. BIST-100 Endeksi haftayı %3,64 oranında değer kazanımıyla 10.277 puandan tamamladı. Endekste cuma günü test edilen ve yeni zirve seviyesi olan 10.287 üzerinde 10.300 – 10.350 aralığı kısa vadeli ilk direnç bölgesi olup, devamında 10.400 ve 10.500 seviyeleri direnç olarak takip edilecektir. TL bazlı zirvelerin yenilendiği endekse dolar bazlı baktığımızda, 2023 Ekim'den itibaren güçlü bir direnç konumunda bulunan 310 seviyesi üzerinde tutunmanın sağlandığı ve mevcut durumda 317'li seviyelerden fiyatlandığı görülmektedir. Dolar bazlı grafikte 325 seviyesi en son 2018'de test edilirken, 323 – 325 aralığı güçlü bir direnç olarak karşımıza çıkmaktadır. Dolar bazlı 325 seviyesi mevcut Dolar/TL kuru ile 10.500'lü seviyeye tekabül etmektedir. Bu nedenle kritik bir seviye olarak izlediğimiz 10.500 seviyesine doğru oluşabilecek yorulmalara ve düzeltmelere karşı dikkatli olunmalıdır. 10.500 üzeri günlük kapanışlarda alımların yeni bir ivme kazandığı görülebilir ve 10.800 ile 11.000 seviyeleri telaffuz edilmeye başlanabilir. Ancak 10.500 direnç olarak çalışır ve endekste yorulma emareleri gözlenecek olursa yaşanabilecek kâr satışlarında 10.250 – 10.200 aralığı ile 10.132 ve 10.090 seviyeleri kısa vadeli ilk destek noktalarıdır. Bu seviyeler altında 10.050 – 10.000 aralığı destek olarak önem kazanacak olup, psikolojik öneme sahip 10.000 puan altındaki kapanışlarda satış baskısı artış kaydedebilir. Bu durumda 9.950 ve 9.849 seviyelerine doğru geri çekilmeler gündeme gelebilir.

BIST 100 Grafik

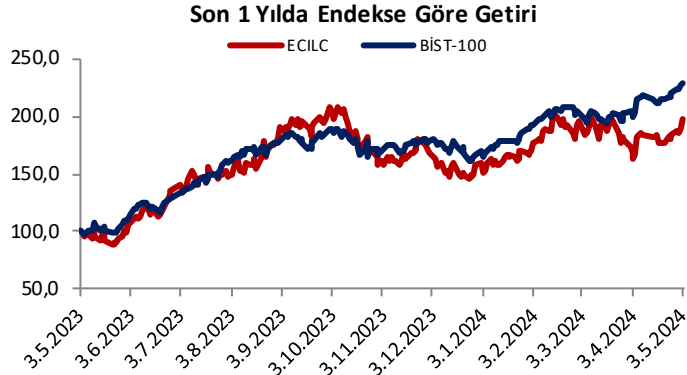


Aylık Teknik Öneriler

Eczacıbaşı İlaç (ECILC) Teknik Öneri Detay

Alım Aralığı (TL)	KV En Güçlü Direnç	KV En Güçlü Destek
54 - 55,45	58,10	53,20

- ✓ ECILC pay senedi, hafta içerisinde 50 günlük hareketli ortalaması üstünde tutundu. Son işlem gününde hacim desteği ile bölgeden uzaklaşan hissede göstergeler alım bölgelerinde pozitif eğilimde hareket etmekte. Hissede yeni ayda yükseliş eğiliminin devam edeceğini bekliyoruz.

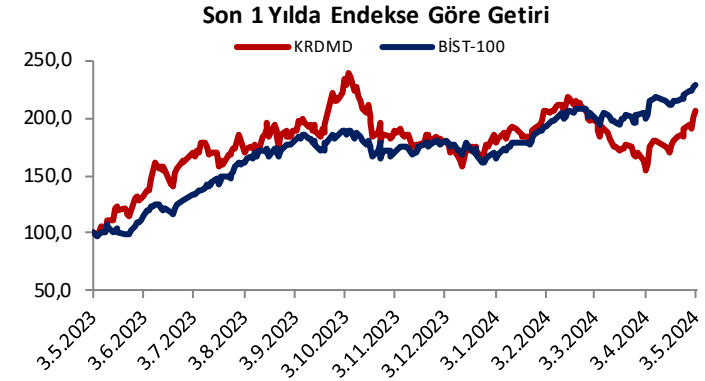


Aylık Teknik Öneriler

Kardemir (D) (KRDMD) Teknik Öneri Detay

Alım Aralığı (TL)	KV En Güçlü Direnç	KV En Güçlü Destek
27,6 - 28,3	29,32	27,00

- ✓ Bir önceki hafta öneri listemizde olan ve hedef fiyatı üstünde işlem gören KRDMD pay senedi, 50 günlük hareketli ortalamasını kırdıktan sonra hacim artışı ile birlikte orta vadeli yükseliş trendi içine girdi. Hissenin yeni ayda yükseliş eğiliminin devam etmesini bekliyoruz.

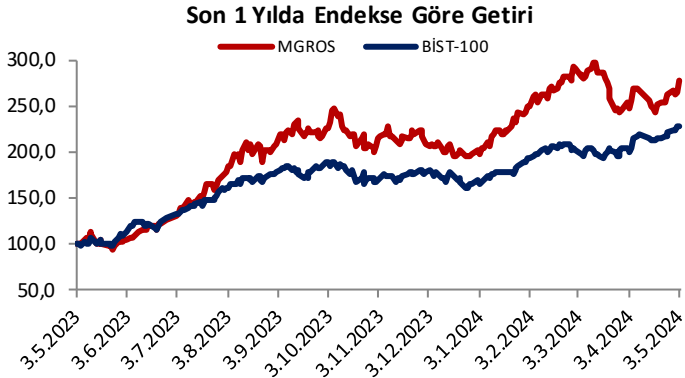


Aylık Teknik Öneriler

Migros Ticaret (MGROS) Teknik Öneri Detay

Alım Aralığı (TL)	KV En Güçlü Direnç	KV En Güçlü Destek
462 - 473	491,50	454,00

- ✓ Geçen hafta öneri listemizde bulunan ve hedef fiyatı üstünde işlem gören MGROS pay senedi, son işlem gününde hacim artışı ile sıkışma alanı üst bandını kırdığı görülüyor. Göstergelerin alım bölgesinde pozitif eğilimde hareket eden hissede yeni ayda yükseliş eğiliminin devamı bekliyoruz.

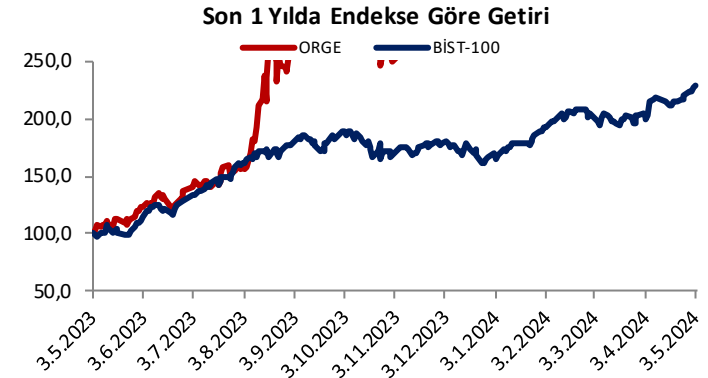


Aylık Teknik Öneriler

Orge Enerji Elektrik (ORGE) Teknik Öneri Detay

Alım Aralığı (TL)	KV En Güçlü Direnç	KV En Güçlü Destek
73,5 - 75,2	78,80	72,20

- ✓ ORGE pay senedi, haftanın son işlem günü hacim desteği ile birlikte 22 ve 50 günlük hareketli ortalaması üstünde işlem görerek zirveden başlayan düşüş trendi üstünde kapanış gerçekleştirdi. Göstergelerin alım bölgesine girdiği hissede yeni ayda yükseliş eğilimini desteklemesini beklemekteyiz.





“YASAL UYARI: Bu rapor, bir veya daha fazla sermaye piyasası aracı veya bunları ihraç eden ortaklıklar ve kuruluşlar ile piyasa eğilimleri hakkında, belirli bir kişiye veya mali durumları, risk ve getiri tercihleri benzer nitelikteki bir gruba yönelik olmamak kaydıyla, Marbaş Menkul Değerler A.Ş. müşterilerine ve/veya dağıtım kanallarına yönelik olarak Marbaş Menkul Değerler A.Ş.’nin anlaşmalı olduğu dışarıdan hizmet sağlayıcı kuruluş tarafından hazırlanmıştır. Burada yer alan yatırım bilgi, yorum ve tavsiyeleri yatırım danışmanlığı kapsamında değildir. Yatırım danışmanlığı hizmeti, yetkili kuruluşlar tarafından kişilerin risk ve getiri tercihleri dikkate alınarak kişiye özel sunulmaktadır. Burada yer alan yorum ve tavsiyeler ise genel niteliktedir. Bu tavsiyeler mali durumunuz ile risk ve getiri tercihlerinize uygun olmayabilir. Bu nedenle, sadece burada yer alan bilgilere dayanarak yatırım kararı verilmesi beklentilerinize uygun sonuçlar doğurmayabilir. Bu rapor ve yorumlardaki yazılar, bilgiler ve grafikler, ulaşılabilen ilk kaynaklardan iyi niyetle ve doğruluğu, geçerliliği, etkinliği velhasıl her ne şekil, suret ve nam altında olursa olsun herhangi bir karara dayanak oluşturması hususunda herhangi bir teminat, garanti oluşturmadan, yalnızca bilgi edinilmesi amacıyla derlenmiştir. İş bu raporlardaki yorumlardan; eksik bilgi ve/veya güncellenme gibi konularda ortaya çıkabilecek zararlardan Marbaş Menkul Değerler A.Ş. ve çalışanları sorumlu değildir. Marbaş Menkul Değerler A.Ş. her an, hiçbir şekil ve surette ön ihbara ve/veya ihtara gerek kalmaksızın söz konusu bilgileri, tavsiyeleri değiştirebilir ve/veya ortadan kaldırabilir. Genel anlamda bilgi vermek amacıyla hazırlanmış olan iş bu rapor ve yorumlar, kapsamı bilgiler, tavsiyeler hiçbir şekil ve surette Marbaş Menkul Değerler A.Ş.’nin herhangi bir taahhüdünü tazammum etmediğinden, bu bilgilere istinaden her türlü özel ve/veya tüzel kişiler tarafından alınacak kararlar, varılacak sonuçlar, gerçekleştirilecek işlemler ve oluşabilecek her türlü riskler bizatihi bu kişilere ait ve raci olacaktır. Hiçbir şekil ve surette ve her ne nam altında olursa olsun, her türlü gerçek ve/veya tüzel kişinin, gerek doğrudan gerek dolayısı ile ve bu sebeplerle uğrayabileceği her türlü doğrudan ve/veya dolayısıyla oluşacak maddi ve manevi zarar, kar mahrumiyeti, velhasıl her ne nam altında olursa olsun uğrayabileceği zararlardan hiçbir şekil ve surette Marbaş Menkul Değerler A.Ş. ve çalışanları sorumlu tutulamayacak ve hiçbir şekil ve surette her ne nam altında olursa olsun Marbaş Yatırım Menkul Değerler A.Ş. çalışanlarından talepte bulunulmayacaktır.”