

Piyasa Gündemi

Yurt içi piyasalarda kabine sonrası pozitif atmosfer sürerken, volatilité yüksek kalmaya devam ediyor. Dün Dünya Bankası Küresel Ekonomik Beklentiler Raporu'nun Haziran sayısında Türkiye için büyüme tahminini bu yıl için %2,7'den %3,2'ye yükseltti. Raporda küresel ekonomide keskin yavaşlamaya dikkat çekildi. Gün içinde ECB üyelerinin açıklamaları ve gündeme dair gelişmeler takip edilecek.

Açıklanacak Önemli Ekonomik Veriler

- 09:00 Almanya – Sanayi Üretimi: Orta
- 15:30 ABD – Dış Ticaret Dengesi: Önem: Orta

BIST-100 Güne Başlangıç

Küresel piyasalarda dün açıklanan önemli veri akışı bulunmazken, Fed'in faiz artırımında izleyeceği politika fiyatlamalar ve risk iştahı açısından belirleyici oluyor. Küresel risk iştahı yatay seyrederken, yüksek volatilitenin ön planda olduğu BIST-100 Endeksi dün %0,30'luk kazançla günü 5.388 puandan tamamladı. ABD borsaları günü pozitif seyirle kapatırken, ABD vadelilerinde bu sabah yatay seyir etkili oluyor. Asya piyasalarında karışık seyir hâkim. Avrupa borsalarının güne yatay açılışlarla başlamaları bekleniyor. Endeks kapanışında 21,47 TL – 21,52 TL aralığında bulunan Dolar/TL, bu sabah 08:25 itibarıyla 22,22'li seviyelerden işlem görüyor. BIST- 100 Endeksi'nin güne yataya yakın hafif alıcılı bir açılışla başlamasını bekliyoruz.

BIST-100 Strateji

Güne yatay başlangıç yapan BIST-100 Endeksi gün içi volatil bir seyir izleyerek hafif artıda kapanış yaptı. Ay başından itibaren %10 üstünde yükseliş ile önemli direnç seviyelerini yukarı kıran endekste, ocak ayında başlayan düşüş trendi üstünde kapanışları olumlu buluyoruz. Teknik olarak 5.200 üstünde tutunması ile yükseliş eğiliminin devam etmesini beklediğimiz endekste 5.503 direncini takip ediyoruz. Bölge üstünde kapanışların görülmesi halinde 5.570 ve 5.704 zirvesi takip edilebilir. Kısa vadede hızlı yükseliş sonrası gün içinde olası kar realizasyonlarına karşı temkinli olmakta fayda bulunuyor. Olası kar kar satışlarında 5.200 altına sarkması ile baskının artış göstermesi beklenebilir ve 5.100-5.050 bölgesi gündeme gelebilir.

Önemli Sektör Şirket Haberleri

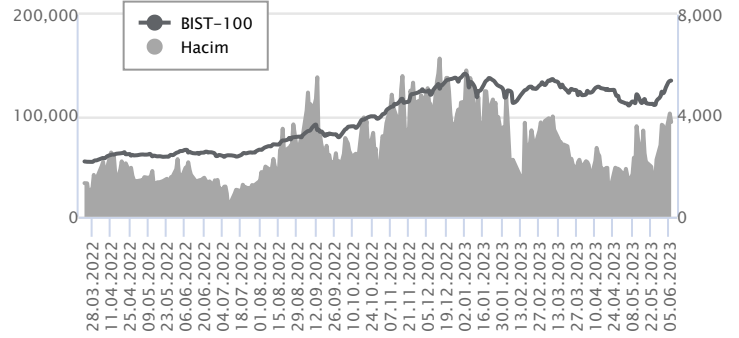
İŞ BANKASI / ISCTR 06.06.2023 18:21:09 Banka 388,25 milyon euro ve 224 milyon dolar tutarında 367 gün vadeli sendikasyon kredisi anlaşmasını imzalamıştır. Dış ticaretin finansmanında kullanılacak olan sendikasyon kredisinin, en yüksek tutarla katılan bankalara ait bölümünün toplam maliyeti; Euro dilimi için Euribor+%4,00, dolar dilimi için Sofr+%4,25 olarak gerçekleşmiştir. (NÖTR)

Günlük Veriler / BIST 100

Veri Tarihi : 06.06.2023

	Kapanış	Günlük Değ. (%)	Yıllık Değ. (%)
BİST 100	5,389	0.30	-2.18
BİST 30	5,998	0.60	0.89
BIST Banka	4,824	-0.46	-4.05
BIST Sanayi	8,802	0.72	-1.15
BIST 30 Yakın Vade	6,329.000	1.07	6.18

BIST-100	Kapanış	Önceki Kapanış	Günlük Değ. %
Hacim (mln TL)	93,703	102,171	-8.29
Piyasa Değeri (mln TL)	4,508,811	4,484,547	0.54
Halka Açık PD (mln TL)	1,371,970	1,367,860	0.30
Yabancıların Piyasa Payı	27.76	27.54	0.77



BIST-100 Yükselenler	Kapanış	Günlük Değ. (%)	Hacim (mln TL)
KLRHO	15.93	9.95	224.20
FENER	54.00	5.88	350.06
FROTO	663.00	4.87	2,160.96
SASA	66.35	4.00	6,930.20
KOZAL	24.54	3.54	3,166.83

BIST-100 Düşenler	Kapanış	Günlük Değ. (%)	Hacim (mln TL)
SMRTG	77.60	-3.96	287.91
GESAN	61.00	-3.40	549.12
KONTR	148.10	-3.33	558.55
ASUZU	161.00	-3.25	78.44
OYAKC	41.78	-3.11	645.59

BIST-100 Hacmi Artanlar	Hacimdeki Değ. (%)	Kapanış	Günlük Değ. (%)
SASA	126.34	66.35	4.00
FENER	123.23	54.00	5.88
ALBRK	117.84	2.81	2.93
PSGYO	84.79	6.80	2.10
SNGYO	84.73	2.67	3.49

BIST- 100 Hacmi Azalanlar	Hacimdeki Değ. (%)	Kapanış	Günlük Değ. (%)
TSKB	-55.29	4.34	-1.81
GARAN	-53.49	29.04	-1.49
BRYAT	-49.78	1,003.10	-2.64
TMSN	-48.89	58.25	-2.59
CCOLA	-47.69	241.00	-0.78

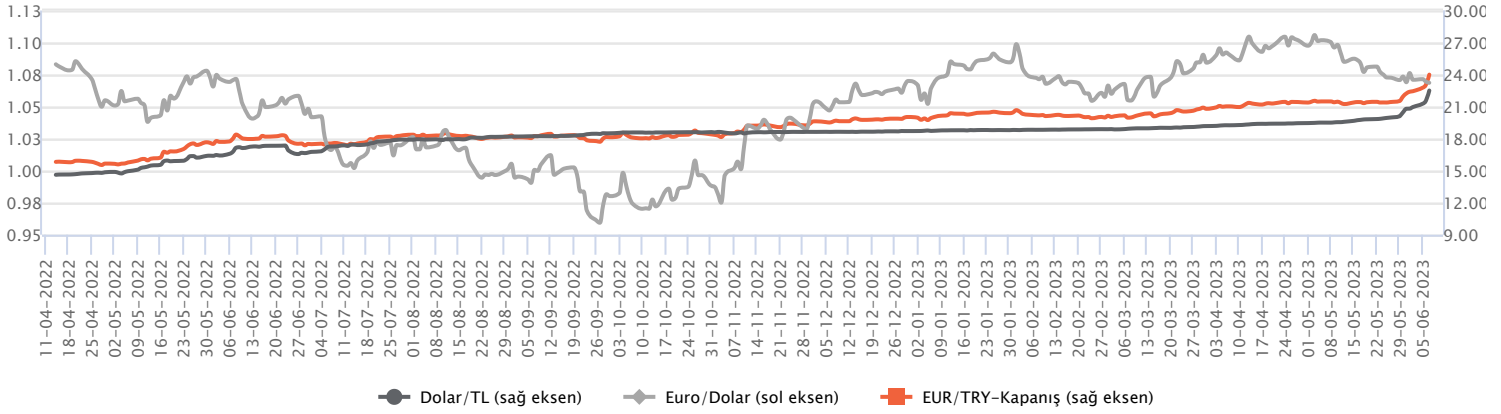
Makroekonomik Veriler*	Dönem	Cari (%)	2023T
Büyüme	1Ç23	4%	2,7%
Enflasyon (TÜFE)	Mayıs	39,6 %	50%
Bütçe Dengesi Mlr TL	Nisan	-132,5	-1.295
Cari Denge Mlr \$	Şubat	-50	-50

*Veriler geçmiş 12 aylık dönemi kapsamaktadır.

Dolar/TL

TCMB mayıs ayı fiyat gelişmeleri raporunda, mayıs ayında meskenlere doğal gazın bedelsiz olarak sunulmasının tüketici enflasyonuna belirgin şekilde düşürücü etki yarattığını, hizmet grubu enflasyonundaki artışın genele yayıldığını ve de gıda fiyatlarının bu yılın ilk aylarına kıyasla daha olumlu bir görünüm sergilediğini bildirdi. Diğer taraftan TÜFE bazlı reel efektif döviz kuru mayısta 58,94'den 57,92'ye gerilerken, ÜFE bazlı reel efektif döviz kuru ise 91,92'den 92,62'ye yükseldi. Açıklanan verilerin fiyatlamalara etkisi sınırlı kaldı. Hafta başından itibaren kurda yükseliş eğilimleri devam ederken, bu sabah itibariyle de yükseliş eğilimi devam ediyor. Dolar/TL, bu sabah saat 08:30 itibariyle 22,26'lı seviyelerden işlem görüyor. Dolar endeksi ise 104,17 civarında bulunuyor.

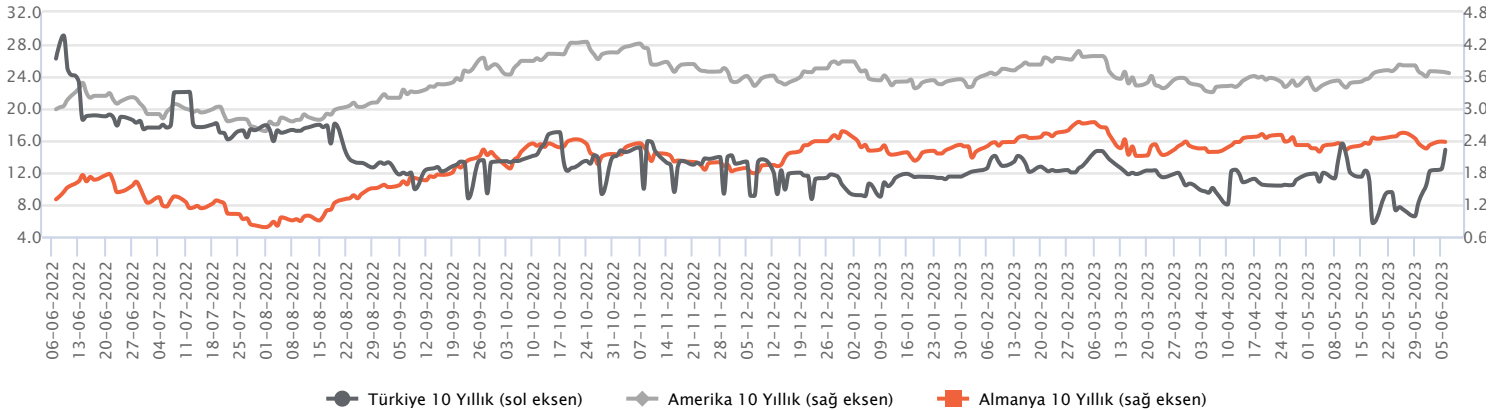
Günlük Veriler / Kurlar	Kapanış	Günlük Değ. (%)	Yılbaşı Değ. (%)
USD/TRY	21.5759	1.42	15.32
EUR/TRY	23.0693	1.29	15.18
Euro/Dolar	1.0694	-0.19	-0.05
Sterlin/Dolar	1.2424	-0.11	2.77
Dolar/Yen	139.6350	0.04	6.61



Faizler

Hazine ve Maliye Bakanı Mehmet Şimşek'in rasyonel zemine dönme ve uluslararası normlara uygunluk açıklamalarının ardından kısa ve uzun vadeli tahvil faizlerinde hafta başından itibaren yükseliş eğilimleri görülüyor. Yeni ekonomi yönetiminin iletişim politikası ve TCMB'nin haziran ayı PPK toplantısında alacağı faiz kararı ile karar metninde vereceği mesajlar piyasaların odağında olacak önemli gelişmelerden. Liralaşma stratejisi ve parasal aktarım mekanizmasının etkinliğini artırmaya yönelik politikalar ve menkul kıymet tesisine yönelik regülasyonların önümüzdeki dönem seyri piyasalarda izlenecek. Bu görünüm altında 10 yıl vadeli hazine tahvil faizi dün 94 baz puanlık yükselişle günü %14,38 seviyesinden tamamlarken, 2 yıl vadeli hazine tahvil faizi ise günü %15,28 seviyesinden tamamladı.

Günlük Veriler / Faizler	Kapanış	Günlük Değ.	Yılbaşı Değ.
TCMB AOFM	9.07	0.01 bp	0.05 bp
Türkiye 2 Yıllık	15.28	1.81 bp	5.31 bp
Amerika 2 Yıllık	4.49	-0.01 bp	0.07 bp
Almanya 2 Yıllık	2.84	-0.05 bp	0.11 bp
Türkiye 10 yıllık	14.38	0.94 bp	4.55 bp
Amerika 10 Yıllık	3.66	-0.02 bp	-0.22 bp
Almanya 10 Yıllık	2.37	-0.01 bp	-0.20 bp



İŞ BANKASI / ISCTR 06.06.2023 18:21:09

Banka 388,25 milyon euro ve 224 milyon dolar tutarında 367 gün vadeli sendikasyon kredisi anlaşmasını imzalamıştır. Dış ticaretin finansmanında kullanılacak olan sendikasyon kredisinin, en yüksek tutarla katılan bankalara ait bölümünün toplam maliyeti; Euro dilimi için Euribor+%4,00, dolar dilimi için Sofr+%4,25 olarak gerçekleşmiştir. (NÖTR)

ŞİŞE VE CAM / SISE 06.06.2023 20:14:50

Türk teknoloji şirketi ICRON ile, ortaklık görüşmelerine başlamak üzere, tarafların ön niyetlerini içeren bir Niyet Mektubu imzalanmıştır. (NÖTR)

TEKFEN HOLDİNG / TKFEN 06.06.2023 14:30:35

Şirketin bağlı ortaklıklarından Tekfen İnşaat'ın Romanya'da The National Road Infrastructure Management Company S.A. (CNAIR) tarafından yaptırılması planlanan "PLOIESTI-BUZAU HIGHWAY LOT 3: Pietroasele-Buzau, km 49+350 –km 63+250" projesini üstlenmek üzere ihaleyi kazandığını bildirir yazıyı aldığı duyurulmuştur. İhalenin sonucuna itirazda bulunulduğu öğrenilmiş olup, itiraz süreci tamamlandığında bilgilendirme yapılacaktır. (NÖTR)

MLP SAĞLIK / MPARK 06.06.2023 18:52:37

Pay geri alım kapsamında 68,65 TL – 70,65 TL (ağırlıklı ortalama 69,84 TL) fiyat aralığından toplam 30.000 TL nominal değerli MPARK payları geri alınmıştır. Bu işlemlerle birlikte, geri alınan payların toplam nominal değeri 12.602.000 TL olup, bu payların sermayeye oranı %6,0576'ya ulaşmıştır. (SINIRLI POZİTİF)

CARREFOURSA / CRFSA 06.06.2023 21:00:05

Rekabet Kurumu'nun Şirket hakkında uygulanan 142.469.772,07 TL tutarındaki idari para cezasının dörtte üçü nispetinde 106.852.329,05 TL olarak ödendiği ve anılan karar ile cezaya ilişkin iptal davası açıldığı duyurulmuştur. Ödenen idari para cezası tutarının %50 oranında yeniden yapılandırılarak 53.426.164,52 TL'nin Şirkete iadesine karar verildiği bildirilmiştir. Şirket tarafından Ankara İlgili İdare Mahkemesi'nde açılan idari para cezasının iptali davasından feragat edilmiştir.

ALFA SOLAR ENERJİ / ALFAS 06.06.2023 18:11:07

Şirket Yönetim Kurulu, 46.000.000 TL olan çıkarılmış sermayesinin %700 oranında bedelsiz olarak toplam 322.000.000 TL artırılarak 368.000.000 TL'ye yükseltilmesine karar vermiştir.

*Kamuyu Aydınlatma Platformu'na 07.06.2023 saat 07:05'e kadar gelen haberleri kapsamaktadır.

Haftalık Piyasa Takvimi 05 - 09 Haziran

Tarih	Saat	Ülke	Veri	Önem	Dönem	Beklenti	Önceki
05 Haziran Pazartesi	03:30	Japonya	Hizmet PMI	■	Mayıs	56,30	56,30
	04:45	Çin	Caixin Hizmet PMI	■	Mayıs		56,40
	09:00	Almanya	Dış Ticaret Dengesi	■	Nisan		16,7 mlr €
	10:00	Türkiye	TÜFE (Aylık/Yıllık)	■	Mayıs	-0,60%/38,70%	2,39%/43,68%
	10:00	Türkiye	ÜFE (Aylık/Yıllık)	■	Mayıs		0,81%/52,11%
	10:55	Almanya	Hizmet PMI	■	Mayıs	57,80	57,80
	11:00	Euro B.	Hizmet PMI	■	Mayıs	55,90	55,90
	11:30	İngiltere	Hizmet PMI	■	Mayıs	55,10	55,10
	11:30	Euro B.	Sentix Yatırımcı Güven Endeksi	■	Haziran		-13,10
	12:00	Euro B.	ÜFE (Aylık/Yıllık)	■	Nisan	-3,10%/5,90%	-1,60%/5,90%
	16:00	Euro B.	ECB Başkanı C. Lagarde'nin Konuşması	■	Haziran		
	16:45	ABD	Hizmet PMI	■	Mayıs	55,10	55,10
	17:00	ABD	Fabrika Siparişleri (Aylık)	■	Nisan		0,90%
	17:00	ABD	ISM İmalat Dışı PMI	■	Mayıs	52,30	51,90
06 Haziran Salı	09:00	Almanya	Fabrika Siparişleri (Aylık)	■	Nisan	3,50%	-10,70%
	12:00	Euro B.	Perakende Satışlar (Aylık/Yıllık)	■	Nisan	0,20%/-3,00%	-1,20%/-3,80%
	14:00	Türkiye	TÜFE Bazlı Reel Efektif Döviz Kuru	■	Mayıs		58,94
07 Haziran Çarşamba	06:00	Çin	Dış Ticaret Dengesi	■	Mayıs		90,21 mlr \$
	09:00	Almanya	Sanayi Üretim Endeksi (Aylık/Yıllık)	■	Nisan		-3,40%/1,56%
	15:30	ABD	Dış Ticaret Dengesi	■	Nisan	-75,2 mlr \$	-64,2 mlr \$
	17:30	ABD	Ham Petrol Stokları	■	Haftalık		4,488M
08 Haziran Perşembe	17:30	Türkiye	Hazine Nakit Dengesi	■	Mayıs		-159,1 mlr TL
	02:50	Japonya	GSYİH (Çeyrek/Yıllık)	■	1.Çeyrek	0,40%/1,60%	0,40%/1,60%
	12:00	Euro B.	GSYİH (Çeyrek/Yıllık)	■	1.Çeyrek	0,00%/1,20%	0,01%/1,80%
	15:30	ABD	Haftalık İşsizlik Maaşı Başvuruları	■	Mayıs		232 Bin
09 Haziran Cuma	17:00	ABD	Toptan Stoklar	■	Nisan	-0,20%	-0,20%
	04:30	Çin	TÜFE (Aylık/Yıllık)	■	Mayıs		-0,10%/0,10%
	04:30	Çin	ÜFE (Yıllık)	■	Mayıs	-3,20%	-3,60%
	10:00	Türkiye	Sanayi Üretim Endeksi (Aylık/Yıllık)	■	Nisan		5,50%/-0,10%

 Takvim açıklanacak tüm verileri **kapsamamaktadır**. Tahminler Bloomberg, Tradingeconomics.com, Investing.com, Econoday.com kaynaklarından alınmıştır.

Genel Müdürlük

Esentepe Mh. Ecza Sk.Safer Han İş Merkezi No:6 Şişli/İstanbul – (0212) 286 30 00

Beylikdüzü

Hayrettin Paşa Mah. 1993 Sokak No:22 Ferah Residence Daire A1 Esenyurt – (0212) 270 26 43

Erenköy

Bağdat Caddesi Beyaz Apt. No: 339 D:5 Erenköy – (0216) 301 10 45

Levent

Nispetiye Mah. Aydar Cad Metro İş Merkezi No. 10 İç Kapı No: 1 Beşiktaş – (0212) 286 30 00

Nişantaşı

Vali Konağı Cad. No.77 Polat Apt. Kat.3 D.3 Nişantaşı Şişli – (0212) 241 15 75

Sirkeci

Hobyar Mah. Aşirefendi Cad. Denizli Han Blok No: 27 Kapı No: 611 Fatih - (0212) 939 67 78

Suadiye

Suadiye Mah. Öncü Sokak Büyük Hanlı Konutları B1 Blok K:8 D:22 Kadıköy – (0216) 350 01 43

Ankara

Tunalı Hilmi Cad. 60/12 Kavaklıdere – (0312) 426 16 61

Bursa

Çekirge Mah. Çekirge Cad. Gökçen Apt. Blok 97/1 C Osmangazi – (0224) 233 43 37

Çankaya

Mustafa Kemal Mah. Dumlupınar Bulvarı No: 266 C/87 Çankaya – (0312) 220 53 21

Malatya

Sancaktar Mah. Aslantepo Cad. Canbaylar Plaza No. 93/9 Battalgazi – (0422) 377 90 00

**YASAL UYARI**

Burada yer alan bilgiler Marbaş Menkul Değerler A.Ş. tarafından bilgilendirme amacıyla hazırlanmıştır. Yatırım sinyal, bilgi, yorum ve tavsiyeleri yatırım danışmanlığı kapsamında değildir. Yatırım danışmanlığı hizmeti; aracı kurumlar, portföy yönetim şirketleri, mevduat kabul etmeyen bankalar ile müşteri arasında imzalanacak yatırım danışmanlığı sözleşmesi çerçevesinde sunulmaktadır. Burada yer alan sinyal, yorum ve tavsiyeler, herhangi bir yatırım aracının alım satım önerisi ya da getiri vaadi olarak yorumlanmamalıdır. Bu görüşler mali durumunuz ile risk ve getiri tercihlerinize uygun olmayabilir ve sadece burada yer alan bilgilere ve sinyallere dayanarak yatırım kararı verilmesi beklentilerinize uygun sonuçlar doğurmayabilir. Burada yer alan sinyaller, fiyatlar, veriler ve bilgilerin tam ve doğru olduğu garanti edilemez; içerik, haber verilmeksizin değiştirilebilir. Tüm sinyal ve veriler, Marbaş Menkul Değerler A.Ş. tarafından güvenilir olduğuna inanılan kaynaklardan alınmıştır. Bu sinyal ve kaynakların kullanılması nedeni ile ortaya çıkabilecek hatalardan ve zararlardan Marbaş Menkul Değerler A.Ş. sorumlu değildir.