

ŞİRKET HABERLERİ

ONRYT: Şirketimizin 20.09.2024 tarihinde kamuya duyurduğu, **Sahil-Net Deniz Sistemlerinin yaygınlaştırılması amacıyla Savunma Sanayii Başkanlığı ile başladığı sözleşme görüşmeleri devam etmektedir.** Netleşen sözleşme detayları yatırımcılarımız ve kamuoyu ile bilahare paylaşılacaktır.

GSDHO: Bağlı ortaklığımız GSD Shipping B.V.'nin 50.000.000 ABD Doları tutarındaki mevcut sermayesinin 10.000.000 ABD Doları nakit artırımla 60.000.000 ABD Doları'na çıkartılmasına ve artırılan sermayenin tamamının şirketimiz tarafından karşılanmasına karar verilmiştir.

MIATK: New York merkezli iştirak MIA Tech Corporation, Katar'da bulunan Integrated Intelligence Service ile Suudi Arabistan, BAE ve Katar başta olmak üzere Körfez ülkelerinde kamu ve özel sektör projelerinde iş birliği yapmak üzere anlaşma sağladı.

IZENR: Şirketimizin, **elektrik üretim santralinde gerçekleştireceğimiz yıllık planlı bakım çalışmaları nedeniyle Güneş Enerjisi Santrali haricinde üretim faaliyetlerine geçici süreyle ara verecektir.**

AYES: Şirketimiz için bir fırsat olarak görülen ve faaliyet karına katkı sağlayacağı düşünülen pamuk, iplik ve bez alanında yurt içi ve yurt dışı alım satım ticaretine başlanmıştır.

VAKKO: Uşak İli Ulubey ilçesi Çardak Köyü, Kırtıllöz Mevkinde yapılması planlanan Güneş Enerji Santrali projesi ile ilgili olarak, projeye ilişkin ÇED Sürecinin başladığı hususu, Çevresel Etki Değerlendirmesi, İzin ve Denetim Genel Müdürlüğü tarafından 21.03.2025 tarihinde alınan karar web sitesine konularak kamuya paylaşılmıştır.

EFORC: Şirket 15 Ağustos'ta pay başına net 0.11 TL temettü dağıtma kararı aldı ve temettü verimi %0.18 olarak gerçekleşti.


PAY GERİ ALIM TABLOSU 21.3.2025

HİSSE	ADET	FİYAT	ALINAN TOPLAM PAY	Toplam Alış Ort.	Son Fiyat
OYLUM	250,000	6.95-7.00	850,000	7.70	7.00
GEDİK	75,000	7.27-7.29	4,466,940	7.06	7.25
RNPOL	104,376	21.38-25.00	424,376	26.62	24.42
DMRGD	33,500	12.71	9,999,547	13.33	12.01
NTHOL	250,000	35.64-37.22	1,512,321	43.25	37.18
GLRYH	200,000	2.65-2.71	200,000	2.68	2.66
A1CAP	200,000	4.55-4.70	200,000	4.63	4.62
YYLGD	96,500	8.40-8.75	10,566,905	12.99	8.62
ADGYO	116,072	27.00	516,072	27.95	27.14
INVES	10,000	204.00-208.00	165,248	198.46	206.60
AHGAZ	1,169,243	19.82-20.40	7,316,905	20.04	20.34
ENERY	2,252,863	3.09-3.20	8,002,863	3.32	3.22
KRVGD	350,000	2.08-2.14	26,946,629	5.87	2.07
HLGYO	250,000	2.43	4,684,528	4.15	2.45
DOHOL	275,000	13.61-13.68	13,377,000	13.14	14.13
KOCMT	163,945	11.38-11.60	163,945	11.49	11.49
GUBRF	200,000	253.50-256.75	1,116,734	264.66	246.60
HALKB	250,000	19.00-20.32	146,917,481	-	19.26
TCELL	568,296	87.99	21,463,501	26.27	87.80
GEDZA	4,350	22.92-22.96	8,350	24.26	22.68
MAGEN	100,000	24.94-25.06	-	-	25.80
ESEN	80,254	31.62-32.08	-	-	32.28
NATEN	100,000	38.98-40.60	100,000	39.96	39.22
LKMNH	92,870	16.54-17.22	370,131	18.23	17.30
KAYSE	980,000	17.29	3,929,614	19.40	16.96
MHRGY	347,219	3.96-4.00	347,219	3.99	4.01
AVGYO	716,232	8.15-8.84	958,590	8.55	8.35
ALKLC	500,000	39.78	3,335,564	32.08	39.60
BIMAS	250,000	424.69	400,000	441.39	433.75
PRKME	19,238	16.70-16.93	754,238	21.55	17.03
TCKRC	415,000	31.80-33.60	515,000	33.14	32.18


YASAL UYARI


Burada yer alan bilgiler Marbaş Menkul Değerler tarafından bilgilendirme amacıyla hazırlanmıştır. Yatırım sinyal, bilgi, yorum ve tavsiyeleri yatırım danışmanlığı kapsamında değildir. Yatırım danışmanlığı hizmeti; aracı kurumlar, portföy yönetim şirketleri, mevduat kabul etmeyen bankalar ile müşteri arasında imzalanacak yatırım danışmanlığı sözleşmesi çerçevesinde sunulmaktadır. Burada yer alan sinyal, yorum ve tavsiyeler, herhangi bir yatırım aracının alım satım önerisi ya da getiri vaadi olarak yorumlanmamalıdır. Bu görüşler mali durumunuz ile risk ve getiri tercihlerinize uygun olmayabilir ve sadece burada yer alan bilgilere ve sinyallere dayanarak yatırım kararı verilmesi beklentilerinize uygun sonuçlar doğurmayabilir. Burada yer alan sinyaller, fiyatlar, veriler ve bilgilerin tam ve doğru olduğu garanti edilemez; içerik, haber verilmeksizin değiştirilebilir. Tüm sinyal ve veriler, Marbaş Menkul Değerler tarafından güvenilir olduğuna inanılan kaynaklardan alınmıştır. Bu sinyal ve kaynakların kullanılması nedeni ile ortaya çıkabilecek hatalardan ve zararlardan Marbaş Menkul Değerler sorumlu değildir.


İLETİŞİM BİLGİLERİ

 iletisim@marbasmenkul.com.tr

 www.marbas.com.tr

 +90 (212) 286 30 00

 +90 (212) 286 30 50

 Esentepe Mah. Ecza Sk. Safter İş Hanı
No:6, İç Kapı 7, Şişli - İstanbul

Erdem YILDIZ

ARAŞTIRMA UZMANI

0212 286 30 00 | 331

eyildiz@marbasmenkul.com.tr

www.marbas.com.tr

Mustafa Kemal ESKİ

ARAŞTIRMA UZMAN YARDIMCISI

0212 286 30 00 | 331

meski@marbasmenkul.com.tr

www.marbas.com.tr