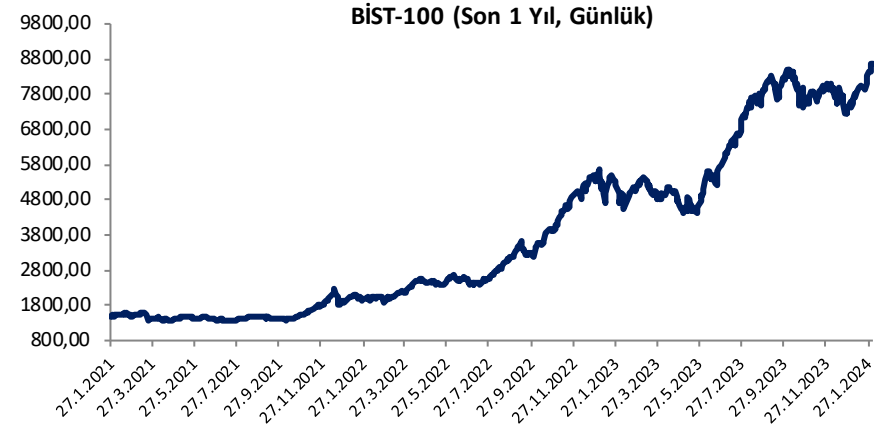


Her ay başında düzenli olarak yayınladığımız **Aylık Bülten**'lerde «**Teknik Takibimizde Olan Hisseler**»i paylaşmaktayız. Bu kapsamda yapılan hisse seçiminde **teknik dinamikler baz alınmakta** olup, belirtilen işlem koşullarının gerçekleşmesi durumunda ilgili hisselerin aylık bazda BIST 100'e kıyasla aylık getirilerinin daha yüksek olacağı öngörülmektedir.

Teknik takibimizde olan hisseler için uygun alım aralıkları, hedef fiyat ve zarar kes seviyeleri tamamen teknik analiz dinamikleri göz önünde bulundurularak belirlenmektedir. Piyasa koşullarındaki genel değişimlerin bu hisseleri de BETA'ları oranınca etkilemesi beklenebilir.

Bu Teknik Analiz Bülteni'nde, bu ay için hazırladığımız Aylık Bülten'de yer alan hisseler ilişkin yapılan teknik analizler yer almaktadır.



Hisse	Son Fiyat	Beta (Günlük, S3A)	Alım Aralığı	KV En Güçlü Direnç	KV En Güçlü Destek
AKSEN	36,98	0,98	36,2 - 37,1	38,98	35,68
ECILC	49,24	1,10	48,2 - 49,4	51,40	47,52
SOKM	65,50	0,97	64,2 - 65,6	68,10	62,80
TUPRS	155,30	0,94	152,2 - 156	162,00	149,20

BIST 100 Teknik Görümüm

Ocak ayında pozitif bir seyrin etkili olduğu ve 8.150 direncinin aşılmasıyla yukarı yönlü eğilimin devam ettiği BIST-100 Endeksi'nde geçen hafta zirvelerin yenilediği bir fiyatlama takip edildi. Haftanın ilk yarısında 8.500 direnç bölgesini aşmakta zorlanan ve dalgalı bir seyir izleyen endekste, haftanın ikinci yarısında güç kazanan alımlarla 3 Ekim 2023 tarihinde görülen 8.563 zirve seviyesinin aşıldığı ve alımların hız kazandığı görüldü. Cuma günü tarihi zirvesini 8.762,89 seviyesine taşıyan BIST-100 Endeksi günün ikinci yarısında zirve seviyelerden gelen kâr satışlarıyla geçen haftayı %3,83 oranında değer kazanımıyla 8.666 puandan tamamladı. Endekste önceki zirve seviyesi olan 8.563 üzerinde kalıcılığın korunması yükselişlerin devamlılığı açısından önem taşımaktadır. Pozitif havanın devamında yeni zirve seviyesi olan 8.763 kısa vadede ilk önemli direnç noktası olup, zirve üzerinde 8.900 – 9.000 bölgesine doğru yükselişler hız kazanabilir. Psikolojik açıdan önem taşıyan 9.000 bölgesinde bir miktar zorlanmanın yaşanabileceğini düşünüyoruz. Ancak 9.000 seviyesi de aşılır ve üzerinde kapanışlar sağlanabilirse 9.400 seviyesine doğru yükseliş eğilimi etkisini sürdürebilir. Olası kâr satışlarında ise önceki zirve seviyesi olan 8.563 ve 8.500 ilk önemli destek noktalarıdır. 8.500 desteği altında hız kazanan satışlarla 8.438 ve 8.350 destek seviyeleri test edilebilir. Bu seviyeler de kırılacak olursa 8.150 – 8.000 bölgesine doğru geri çekilmeler gündeme gelebilir.

BIST 100 Grafik

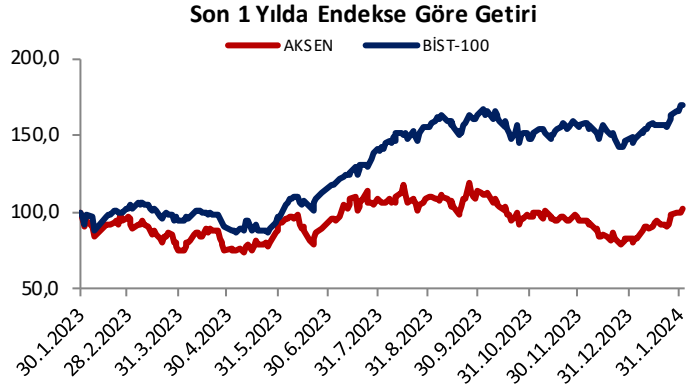


Aylık Teknik Öneriler

Aksa Enerji (AKSEN) Teknik Öneri Detay

Alım Aralığı (TL)	KV En Güçlü Direnç	KV En Güçlü Destek
36,2 - 37,1	38,98	35,68

- ✓ AKSEN pay senedi, hafta genelinde yatay seyir sonrası haftanın son işlem gününde hacim artışı ile birlikte sıkışma alanı üst bandında kapanış gerçekleştirdi. Göstergelerin alım bölgelerinde olduğu hissede trend göstergeleri yükselişin devamına işaret etmekte. Hisseni yeni ayda yükselişine devam etmesini beklemekteyiz.

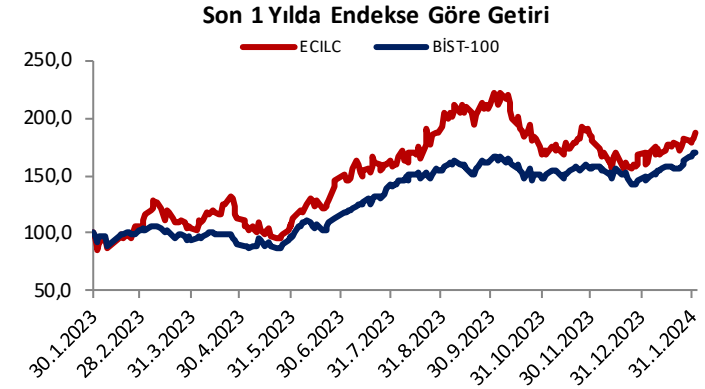


Aylık Teknik Öneriler

Eczacıbaşı İlaç (ECILC) Teknik Öneri Detay

Alım Aralığı (TL)	KV En Güçlü Direnç	KV En Güçlü Destek
48,2 - 49,4	51,40	47,52

- ✓ ECILC pay senedi, kısa vadeli yükseliş trend kanalı içinde pozitif görünüm sergilemekte. Haftanın son işlem gününde hacim artışı ile sıkışma bandı üstünde kapanış yapan hissede yeni ayda da trendin devamını beklemekteyiz.



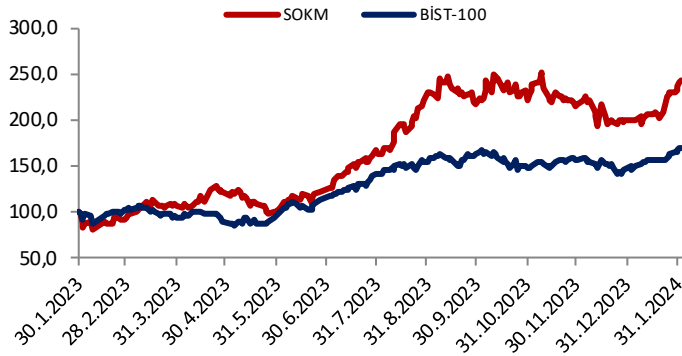
Aylık Teknik Öneriler

Şok Marketler Ticaret (SOKM) Teknik Öneri Detay

Alım Aralığı (TL)	KV En Güçlü Direnç	KV En Güçlü Destek
64,2 - 65,6	68,10	62,80

- ✓ SOKM pay senedi, 50 günlük hareketli ortalamayı sert kırdıktan sonra alımların güç kazandığı görüldü. Geçen hafta pozitif seyrin devam ettiği hissede göstergeler alım bölgelerinde hareket etmekte. Yeni ayda da yükseliş eğilimin devamını beklemekteyiz.

Son 1 Yılda Endekse Göre Getiri



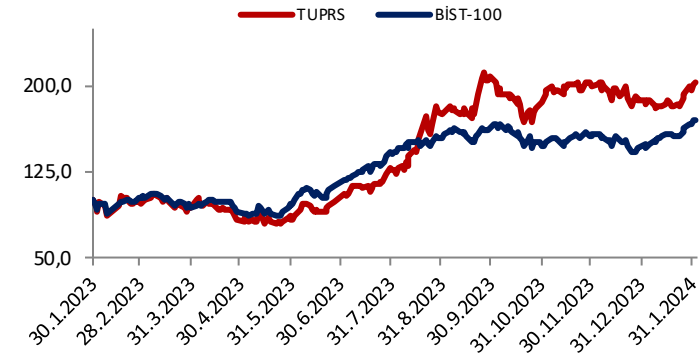
Aylık Teknik Öneriler

Tüpraş (TUPRS) Teknik Öneri Detay

Alım Aralığı (TL)	KV En Güçlü Direnç	KV En Güçlü Destek
152,2 - 156	162,00	149,20

- ✓ TUPRS pay senedi, hafta genelinde dar bant hareketi sonrası son işlem gününde bant üstünde kapanış gerçekleştirdi. Zirve bölgesinin hemen altında işlem gören hissede göstergeler alım bölgelerinde pozitif eğilimde hareket etmekte. Yeni ayda hissenin zirve bölgelerine doğru atak sergilemesini beklemekteyiz.

Son 1 Yılda Endekse Göre Getiri





“YASAL UYARI: Bu rapor, bir veya daha fazla sermaye piyasası aracı veya bunları ihraç eden ortaklıklar ve kuruluşlar ile piyasa eğilimleri hakkında, belirli bir kişiye veya mali durumları, risk ve getiri tercihleri benzer nitelikteki bir gruba yönelik olmamak kaydıyla, Marbaş Menkul Değerler A.Ş. müşterilerine ve/veya dağıtım kanallarına yönelik olarak Marbaş Menkul Değerler A.Ş.’nin anlaşmalı olduğu dışarıdan hizmet sağlayıcı kuruluş tarafından hazırlanmıştır. Burada yer alan yatırım bilgi, yorum ve tavsiyeleri yatırım danışmanlığı kapsamında değildir. Yatırım danışmanlığı hizmeti, yetkili kuruluşlar tarafından kişilerin risk ve getiri tercihleri dikkate alınarak kişiye özel sunulmaktadır. Burada yer alan yorum ve tavsiyeler ise genel niteliktedir. Bu tavsiyeler mali durumunuz ile risk ve getiri tercihlerinize uygun olmayabilir. Bu nedenle, sadece burada yer alan bilgilere dayanarak yatırım kararı verilmesi beklentilerinize uygun sonuçlar doğurmayabilir. Bu rapor ve yorumlardaki yazılar, bilgiler ve grafikler, ulaşılabilen ilk kaynaklardan iyi niyetle ve doğruluğu, geçerliliği, etkinliği velhasıl her ne şekil, suret ve nam altında olursa olsun herhangi bir karara dayanak oluşturması hususunda herhangi bir teminat, garanti oluşturmadan, yalnızca bilgi edinilmesi amacıyla derlenmiştir. İş bu raporlardaki yorumlardan; eksik bilgi ve/veya güncellenme gibi konularda ortaya çıkabilecek zararlardan Marbaş Menkul Değerler A.Ş. ve çalışanları sorumlu değildir. Marbaş Menkul Değerler A.Ş. her an, hiçbir şekil ve surette ön ihbara ve/veya ihtara gerek kalmaksızın söz konusu bilgileri, tavsiyeleri değiştirebilir ve/veya ortadan kaldırabilir. Genel anlamda bilgi vermek amacıyla hazırlanmış olan iş bu rapor ve yorumlar, kapsamı bilgiler, tavsiyeler hiçbir şekil ve surette Marbaş Menkul Değerler A.Ş.’nin herhangi bir taahhüdünü tazammum etmediğinden, bu bilgilere istinaden her türlü özel ve/veya tüzel kişiler tarafından alınacak kararlar, varılacak sonuçlar, gerçekleştirilecek işlemler ve oluşabilecek her türlü riskler bizatihi bu kişilere ait ve raci olacaktır. Hiçbir şekil ve surette ve her ne nam altında olursa olsun, her türlü gerçek ve/veya tüzel kişinin, gerek doğrudan gerek dolayısı ile ve bu sebeplerle uğrayabileceği her türlü doğrudan ve/veya dolayısıyla oluşacak maddi ve manevi zarar, kar mahrumiyeti, velhasıl her ne nam altında olursa olsun uğrayabileceği zararlardan hiçbir şekil ve surette Marbaş Menkul Değerler A.Ş. ve çalışanları sorumlu tutulamayacak ve hiçbir şekil ve surette her ne nam altında olursa olsun Marbaş Yatırım Menkul Değerler A.Ş. çalışanlarından talepte bulunulmayacaktır.”